

[www.desarrollosocial.cl](http://www.desarrollosocial.cl)

# LIBRO DE CÓDIGOS BASE DE DATOS

Serie Documentos Metodológicos N°31  
30 septiembre 2016

# Casen

2015

Encuesta de Caracterización  
Socioeconómica Nacional



## TABLA DE CONTENIDOS

I.- Presentación.....	4
II.- La Encuesta Casen 2015 .....	4
1. Antecedentes .....	4
2. Objetivos de la Encuesta .....	4
3. Descripción de la Encuesta .....	5
4. Descripción del Cuestionario .....	7
5. Descripción de los Módulos .....	12
5.1 Módulo Registro de Residentes .....	12
5.2 Módulo Educación.....	12
5.3 Módulo Trabajo .....	12
5.4 Módulo Ingresos.....	12
5.5 Módulo Salud.....	13
5.6 Módulo Residentes.....	13
5.7 Módulo Vivienda .....	13
III.- Diccionario de Variables y Códigos .....	13
1. Variables de Identificación .....	14
1.1 Códigos de Variables.....	15
2. Elementos para el análisis de la información Casen .....	25
2.1 Variables de segmentación o llave .....	25
2.2 Factores de Expansión .....	25
3. Módulo Registro de Residentes .....	27
3.1 Diagrama de Flujo de Preguntas.....	27
3.2 Códigos de Variables.....	28
4. Módulo Educación .....	32
4.1 Diagrama de Flujo de Preguntas.....	32
4.2 Códigos de Variables.....	33
5. Módulo Trabajo .....	58
5.1 Diagrama de Flujo de Preguntas.....	58
5.2 Códigos de Variables.....	59
6. Módulo Ingresos.....	69
6.1 Diagrama de Flujo de Preguntas.....	69
6.2 Códigos de Variables.....	70
7. Módulo Salud .....	103
7.1 Diagrama de Flujo de Preguntas.....	103
7.2 Códigos de Variables.....	104

8. Módulo Residentes.....	134
8.1 Diagrama de Flujo de Preguntas.....	134
8.2 Códigos de Variables.....	135
9. Módulo Vivienda .....	170
9.1 Diagrama de Flujo de Preguntas.....	170
9.2 Códigos de Variables.....	171
10. Variables e Indicadores de Pobreza por Ingresos y Pobreza Multidimensional	185
10.1 Pobreza por Ingresos .....	185
10.2 Pobreza Multidimensional .....	185
IV.- Anexos .....	188
1. Códigos de Comunas .....	188
2. Códigos Clasificación Internacional Uniforme de Ocupaciones, CIUO-88.....	191
3. Código Clasificación Industrial Internacional Uniforme, CIIU, Rev. 3.....	199

## **I.- Presentación**

El Ministerio de Desarrollo Social pone a disposición del público una Base de Datos de la Encuesta de Caracterización Socioeconómica Nacional (Casen) 2015 que incluye las respuestas a todos los módulos del cuestionario además de las variables de ingresos mensuales o mensualizadas, editadas y corregidas por no respuesta, desagregadas y agregadas, correspondientes a las Metodologías actualizada de Medición de Ingresos y Pobreza. A diferencia de versiones anteriores de Casen, se incluyen en la misma base de datos las variables de ingresos respondidos por los hogares encuestados durante la entrevista, así como dos indicadores de situación de pobreza multidimensional (con 4 dimensiones y con 5 dimensiones, incluyendo entorno y redes).

Este documento presenta el libro de códigos de las variables de la Base de Datos de Casen 2015. El capítulo II describe sucintamente la Encuesta Casen y entrega algunos antecedentes acerca de la versión 2015. El capítulo III presenta las variables de identificación y el diccionario de variables y códigos que componen la Base de Datos Casen 2015, así como los indicadores calculados para cada uno de los módulos y las variables de pobreza por ingresos y pobreza multidimensional. En el Anexo se presentan las listas de los códigos utilizados en la base de datos.

## **II.- La Encuesta Casen 2015**

Este capítulo ofrece una presentación concisa de la Encuesta Casen en su versión 2015.

### **1. Antecedentes**

El Ministerio de Desarrollo Social es responsable de evaluar la situación socioeconómica así como el impacto de los programas sociales en las condiciones de vida de la población, con el propósito de contribuir a mejorar la eficacia y la eficiencia de la política social.

A fin de disponer de la información necesaria para ello, el Ministerio diseña y realiza periódicamente la Encuesta Casen. Esta encuesta de hogares, de carácter transversal y multipropósito, es actualmente el principal instrumento de medición socioeconómica para el diseño y evaluación de la política social existente en el país.

### **2. Objetivos de la Encuesta**

La Encuesta Casen se plantea dos objetivos fundamentales:

- Conocer periódicamente la situación de los hogares y de la población, especialmente de aquella en situación de pobreza y de aquellos grupos definidos como prioritarios por la política social (infancia, juventud, adultos mayores, mujeres, pueblos indígenas, personas en situación de discapacidad), principalmente con relación a aspectos demográficos, de educación, salud, vivienda, trabajo e ingresos. En particular, estimar la magnitud de la pobreza y la distribución del ingreso; identificar carencias y demandas de la población en las áreas señaladas; y evaluar las distintas brechas que separan a los diferentes segmentos sociales y ámbitos territoriales.

- Estimar la cobertura, la focalización y la distribución del gasto fiscal de los principales programas sociales de alcance nacional entre los hogares, según su nivel de ingreso, para evaluar el impacto de este gasto en el ingreso de los hogares y en la distribución del mismo.

### **3. Descripción de la Encuesta**

La Encuesta Casen tiene como objeto de estudio los hogares que habitan las viviendas particulares que se ubican en el territorio nacional, exceptuando algunas zonas muy alejadas o de difícil acceso (ADA), así como las personas que forman parte de esos hogares. Al interior de cada vivienda seleccionada, se intenta entrevistar a todos los hogares y recoger información de todas las personas que sean miembros del mismo.

Además del contexto nacional, la Encuesta Casen 2015 considera como dominios de estudio las regiones, las áreas geográficas urbano y rural, y 139 comunas que concentran 80% o más de las viviendas de cada región (según marcos muestrales del Instituto Nacional de Estadísticas). El proceso de levantamiento de la Encuesta 2015 se realizó en 324 de todas las regiones del país.

La Encuesta Casen es realizada por el Ministerio de Desarrollo Social desde el año 1987 con una periodicidad bienal o trienal. Hasta ahora, las encuestas aplicadas corresponden a los años 1987, 1990, 1992, 1994, 1996, 1998, 2000, 2003, 2006, 2009, 2011, 2013 y 2015 (XIII versión).

La siguiente ficha resume los antecedentes técnicos de la encuesta Casen 2015:

**Tabla Nº 1. Ficha Técnica Encuesta Casen 2015**

<b>Organismo responsable</b>	Ministerio de Desarrollo Social
<b>Organismos ejecutores</b>	Instituto Nacional de Estadísticas, INE (diseño muestral y elaboración de factores de expansión) Centro de Microdatos de la Universidad de Chile (levantamiento y procesamiento de la información)
<b>Población objetivo</b>	Está constituida por los hogares que habitan las viviendas particulares ocupadas y las personas que residen en forma permanente.
<b>Principales unidades de análisis</b>	Personas y Hogares
<b>Cobertura</b>	La cobertura geográfica del estudio es nacional. Sin embargo se excluyen áreas de difícil acceso (General Lagos, Colchane, Ollagüe, Juan Fernández, Isla de Pascua, Cochamó, Chaitén, Futaleufú, Hualaihué, Palena, Lago Verde, Guaitecas, O'Higgins, Tortel, Laguna Blanca, Río Verde, San Gregorio, Cabo de Hornos (Ex - Navarino), Antártica, Primavera, Timaukel, Torres del Paine). Estas áreas geográficas no están incluidas en el Marco Maestro del INE
<b>Tamaños logrados de unidades de análisis</b>	Viviendas: 82.210 (efectivas) Hogares: 83.887 Personas en hogares: 266.968 Núcleos familiares: 100.271
<b>Marco muestral</b>	Marco muestral de manzanas para el área urbana y Resto de Áreas Urbanas de 2008 del INE (MM2008), actualizado principalmente para Casen 2015. Marco muestral de secciones para el área rural y Resto de Áreas Urbanas de 2002 del INE (MS2002)
<b>Diseño de la muestra</b>	Probabilístico, estratificado, por conglomerado y en múltiples etapas. La unidad final de selección es la vivienda.
<b>Representatividad</b>	Nacional Áreas geográficas Urbana y Rural Regiones, Provincias 139 comunas, que concentran 80% o más de las viviendas de cada región según Marcos Muestrales de INE (entre tales comunas están las capitales provinciales y regionales presentes en marcos muestrales INE)
<b>Error muestral</b>	La variable de interés en la determinación del tamaño muestral es la tasa de pobreza por ingresos, para la cual se fijaron errores absolutos regionales esperados de 1 a 4 puntos porcentuales y un error absoluto esperado de 0,5 puntos porcentuales (pp) a nivel nacional. El error relativo esperado a nivel regional no superaba 35% (salvo en la Región de Magallanes). En las comunas con representatividad, el error absoluto máximo esperado para la tasa de pobreza por ingresos era de 9,5 puntos porcentuales (excepto en una capital provincial) y el error relativo se diferenció por tramos, dependiendo de la magnitud de la tasa de pobreza por ingresos estimada para el año 2013. Los errores muestrales efectivos a nivel nacional son 0,4 puntos porcentuales en el caso del error absoluto y 3,7% el error relativo, para la estimación de la tasa de pobreza por ingresos. A nivel regional, el error absoluto promedio es 1,7 puntos porcentuales (con un valor máximo de 2,7 puntos porcentuales en la región de Los Ríos) y el error relativo promedio es 17,7% (con un valor máximo de 37,8% en la región de Aysén).
<b>Período de trabajo de campo</b>	2 Noviembre 2015 – 31 Enero 2016.
<b>Modo de aplicación</b>	Entrevista personal, aplicada por encuestador en cuestionario de papel.

<b>Duración Promedio</b>	47,3 minutos para un hogar con 4 personas.
<b>Informante</b>	Jefe de hogar o persona miembro del hogar de 18 años o más.
<b>Control de calidad</b>	Supervisión interna del proveedor del levantamiento de datos: 13,7% de la muestra lograda Casen 2015. Supervisión externa: 2,0% de la muestra lograda Casen 2015.
<b>Cobertura temática</b>	La encuesta se compone de siete módulos mediante los cuales se busca caracterizar los hogares que participan del estudio. Estos módulos son: Registro de Residentes, Educación, Empleo, Ingresos, Salud, Residentes y Vivienda.
<b>Otros</b>	Entrevista voluntaria. No se solicitan datos personales (sin RUN, sin apellidos). Bases de datos de acceso público

La Tabla N° 2 da cuenta de los tamaños de las unidades de análisis de la encuesta Casen 2015.

**Tabla N° 2. Tamaños de Unidades de Análisis, Casen 2015**

	Muestral
<b>Número de viviendas</b>	82.120 viviendas
<b>Número de hogares</b>	83.887 hogares
<b>Número de personas</b>	266.968 personas
<b>Número de núcleos</b>	100.271 núcleos
<b>Número de SDPA*</b>	255 personas

\* Servicio doméstico puertas adentro.

#### **4. Descripción del Cuestionario**

El cuestionario de la Encuesta Casen 2015 mantiene la estructura del cuestionario de la encuesta Casen 2011 y 2013, contemplando siete módulos: Registro de Residentes, Educación, Trabajo, Ingresos, Salud, Residentes y Vivienda.

Entre las características del cuestionario de Casen 2015, cabe mencionar:

- Códigos de disposición final: Los códigos de disposición final y razones de rechazo mantienen un desglose exhaustivo (al igual que en Casen 2011 y 2013), de acuerdo a lo propuesto por la AAPOR<sup>1</sup>, las que se incorporan en las primeras páginas del cuestionario tal como se observa en la Figura 1.
- Uso de tarjetas: Se utilizan 26 tarjetas, para facilitar el proceso de pregunta respuesta.
- Instrucciones al encuestador: Se mejoran instrucciones para la identificación de conceptos complejos, de tal manera de minimizar el error de llenado por parte del encuestador.
- Estandarización del protocolo de registro: Se deja un registro escrito (y secuencial) de los pasos intermedios que se siguen para la conformación de los grupos familiares de interés.
- Identificación de quien responde la encuesta: Al final de cada módulo hay una pregunta que permite identificar si el resto de los integrantes estuvo o no

<sup>1</sup> The American Association for Public Opinion Research (2009), Standard Definitions.

presente, y si alguno de los que estuvieron presentes responde una o más preguntas de la encuesta. Adicionalmente, existen dos preguntas en el Cuestionario Casen 2015 que sólo pueden ser respondidas por quienes se encuentren presentes al momento de la aplicación de la encuesta.

- Se incorpora una nueva categoría de "conviviente civil", reconociendo la nueva realidad jurídica del Acuerdo de Unión Civil.
- Se indaga sobre características del entorno cercano a la vivienda: disponibilidad de equipamiento, seguridad, medioambiente y tiempos de traslado al trabajo.
- Se incorporan preguntas sobre las redes de apoyo con las que cuentan los hogares, la participación en organizaciones sociales, afiliación a organizaciones del trabajo (sindicales, de funcionario, gremiales y colegios profesionales).
- Se consulta sobre experiencias de discriminación y/o trato injusto que han afectado a sus integrantes.
- Se incorporan preguntas sobre diversidad sexual: identidad de género y orientación sexual de personas adultas.
- Se actualizan y gradúan las preguntas sobre dificultades debido al estado de salud, relevantes para análisis de dependencia y discapacidad.
- En el Módulo de Educación, se incorporan preguntas sobre la carrera cursada en educación superior y la deserción escolar.
- Se consulta sobre el tipo de combustible y fuentes de energía utilizados en la vivienda.



**Figura 1: Páginas 2 y 3 del cuestionario Casen 2015**

Encuesta CASEN 2015

TABLA N°1 CÓDIGOS DE DISPOSICIÓN FINAL PARA ENCUESTAS EN HOGARES

- 1. Entrevistado, elegible**
  - 110. Entrevista completa
  - 120. Entrevista parcial
- 2. No entrevistado, elegible**
  - 211. Se rechazó la entrevista
  - 212. Se interrumpió la entrevista
  - 223. Se impidió acceso a la vivienda
  - 224. Vivienda ocupada sin moradores presentes
  - 225. Informante no ubicable o no puede atender
  - 231. Muerte del informante
  - 232. Informante impedido físico/mental para contestar
  - 233. Problemas de idioma
  - 236. Otra razón elegible
- 3. No entrevistado, elegibilidad desconocida**
  - 311. No se envió a terreno
  - 317. Área peligrosa o de difícil acceso
  - 318. No fue posible localizar la dirección
  - 390. Otra razón de elegibilidad desconocida
- 4. No elegible**
  - 410. Fuera de muestra
  - 451. Empresa, oficina de gobierno u otra organización
  - 452. Instituciones (hospital, cárcel, asilo de ancianos, etc.)
  - 453. Dormitorio colectivo (militar, de trabajo, internado, etc.)
  - 454. Vivienda en demolición, incendiada, destruida o erradicada
  - 461. Vivienda particular desocupada
  - 462. Vivienda de veraneo o de uso temporal
  - 463. Otra razón no elegible

TABLA N°2 CARACTERIZACIÓN DEL RECHAZO PARA ENCUESTAS EN HOGARES

Código	Descripción
1.	No tiene tiempo
2.	No está interesado o es una pérdida de tiempo
3.	Por su privacidad no quiere entregar información personal ni familiar
4.	Por su seguridad no quiere entregar información personal ni familiar
5.	Nunca responde encuestas
6.	Está aburrido de contestar encuestas
7.	No confía en las encuestas
8.	Ha tenido malas experiencias por responder encuestas
9.	La familia o pareja le prohíbe contestar encuestas
10.	No tiene beneficios por contestar la encuesta

Encuesta CASEN 2015

N° SERIE:

Región	Comuna	Zona	Segmento	Vivienda	Hogar
<input style="width: 100%;" type="text"/>	<input style="width: 100%;" type="text"/>	<input style="width: 100%;" type="text"/>	<input style="width: 100%;" type="text"/>	<input style="width: 100%;" type="text"/>	<input style="width: 100%;" type="text"/>

Visita	Fecha	Hora	Disposición	Rechazo	Iniciales Encuestador	Cód_Enc
1ª	<input style="width: 20px;" type="text"/> / <input style="width: 20px;" type="text"/> / 2015	<input style="width: 20px;" type="text"/>	<input style="width: 20px;" type="text"/>	<input style="width: 20px;" type="text"/>	<input style="width: 100%;" type="text"/>	<input style="width: 20px;" type="text"/>
2ª	<input style="width: 20px;" type="text"/> / <input style="width: 20px;" type="text"/> / 2015	<input style="width: 20px;" type="text"/>	<input style="width: 20px;" type="text"/>	<input style="width: 20px;" type="text"/>	<input style="width: 100%;" type="text"/>	<input style="width: 20px;" type="text"/>
3ª	<input style="width: 20px;" type="text"/> / <input style="width: 20px;" type="text"/> / 2015	<input style="width: 20px;" type="text"/>	<input style="width: 20px;" type="text"/>	<input style="width: 20px;" type="text"/>	<input style="width: 100%;" type="text"/>	<input style="width: 20px;" type="text"/>
4ª	<input style="width: 20px;" type="text"/> / <input style="width: 20px;" type="text"/> / 2015	<input style="width: 20px;" type="text"/>	<input style="width: 20px;" type="text"/>	<input style="width: 20px;" type="text"/>	<input style="width: 100%;" type="text"/>	<input style="width: 20px;" type="text"/>
5ª	<input style="width: 20px;" type="text"/> / <input style="width: 20px;" type="text"/> / 2015	<input style="width: 20px;" type="text"/>	<input style="width: 20px;" type="text"/>	<input style="width: 20px;" type="text"/>	<input style="width: 100%;" type="text"/>	<input style="width: 20px;" type="text"/>
6ª	<input style="width: 20px;" type="text"/> / <input style="width: 20px;" type="text"/> / 2015	<input style="width: 20px;" type="text"/>	<input style="width: 20px;" type="text"/>	<input style="width: 20px;" type="text"/>	<input style="width: 100%;" type="text"/>	<input style="width: 20px;" type="text"/>
7ª	<input style="width: 20px;" type="text"/> / <input style="width: 20px;" type="text"/> / 2015	<input style="width: 20px;" type="text"/>	<input style="width: 20px;" type="text"/>	<input style="width: 20px;" type="text"/>	<input style="width: 100%;" type="text"/>	<input style="width: 20px;" type="text"/>
8ª	<input style="width: 20px;" type="text"/> / <input style="width: 20px;" type="text"/> / 2015	<input style="width: 20px;" type="text"/>	<input style="width: 20px;" type="text"/>	<input style="width: 20px;" type="text"/>	<input style="width: 100%;" type="text"/>	<input style="width: 20px;" type="text"/>

Hora Inicio Entrevista

Hora Término Entrevista

Encuestador(a)

Coordinador(a) de Grupo

Uso exclusivo Coordinador(s) de Grupo

<b>Total de Hogares en la Vivienda</b>	<input style="width: 40px;" type="text"/>	N° Serie Hogar 1	<input style="width: 40px;" type="text"/>	N° Serie Hogar 6	<input style="width: 40px;" type="text"/>
		N° Serie Hogar 2	<input style="width: 40px;" type="text"/>	N° Serie Hogar 7	<input style="width: 40px;" type="text"/>
		N° Serie Hogar 3	<input style="width: 40px;" type="text"/>	N° Serie Hogar 8	<input style="width: 40px;" type="text"/>
		N° Serie Hogar 4	<input style="width: 40px;" type="text"/>	N° Serie Hogar 9	<input style="width: 40px;" type="text"/>
		N° Serie Hogar 5	<input style="width: 40px;" type="text"/>	N° Serie Hogar 10	<input style="width: 40px;" type="text"/>

Reservado Supervisión

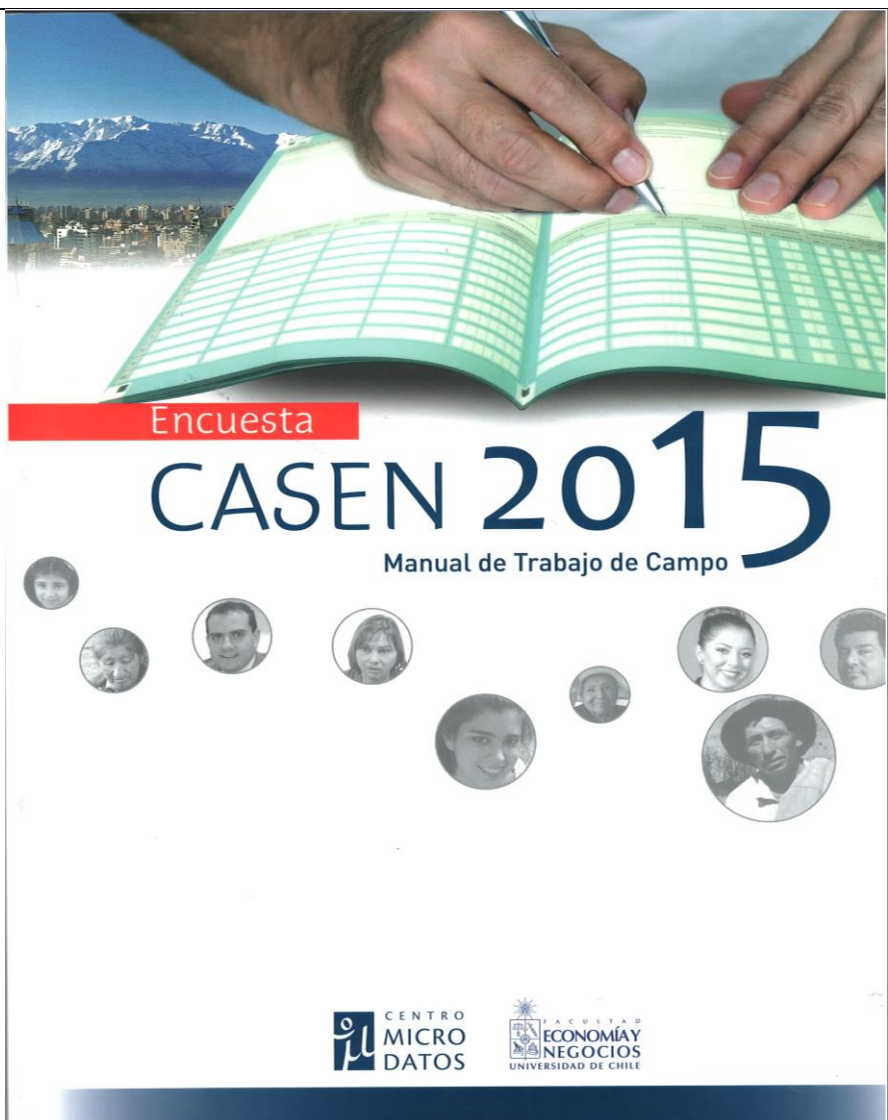

	1. Si	2. No		Códigos
Encuesta completa	<input type="checkbox"/>	<input type="checkbox"/>	Encuestador (a)	<input style="width: 20px;" type="text"/>
Flujo lógico	<input type="checkbox"/>	<input type="checkbox"/>	Supervisor (a)	<input style="width: 20px;" type="text"/>
Letra legible	<input type="checkbox"/>	<input type="checkbox"/>	Codificador (a)	<input style="width: 20px;" type="text"/>
Entrevistado idóneo	<input type="checkbox"/>	<input type="checkbox"/>	Digitador (a)	<input style="width: 20px;" type="text"/>

CASEN 2015

Los cambios mencionados anteriormente, así como las otras modificaciones incorporadas en esta versión de la Encuesta Casen, fueron incorporados en el Manual de Trabajo de Campo, cuyo objetivo es que el encuestador domine los conceptos y protocolos del proceso de levantamiento de datos, para que logre completar eficaz y eficientemente el cuestionario, así como también entregarle herramientas que le permitan revertir situaciones difíciles o poco gratas, tales como actitudes de rechazo o incomprensión por parte de algunos entrevistados.

Las carátulas del Cuestionario y el Manual de Trabajo de Campo se presentan en la Figura 2.

**Figura 2: Caratulas Cuestionario y Manual de Trabajo de Campo, Encuesta Casen 2015**



## **5. Descripción de los Módulos**

A continuación se describe brevemente cada uno de los módulos de la encuesta:

### **5.1 Módulo Registro de Residentes**

Este módulo registra información para la identificación de las personas, los distintos núcleos familiares y hogares que habitan cada vivienda, como por ejemplo: sexo, edad, estado civil o conyugal, jefatura de hogar y de núcleo. Permite estimar indicadores tales como el tamaño, el tipo y la composición de los hogares. En Casen 2015, se incorporan en este módulo modificaciones tales como; la distinción de parejas del mismo o de diferente sexo en las preguntas sobre relaciones de parentesco con el/la jefe/a del hogar y el/la jefe/a de núcleo; la categoría conviviente civil (con acuerdo de unión civil) en el ítem sobre estado civil o conyugal.

### **5.2 Módulo Educación**

Este módulo incluye un conjunto de preguntas que permite estimar indicadores como la tasa de analfabetismo, los niveles de escolaridad de la población, la cobertura de los diferentes niveles de enseñanza por dependencia administrativa, la cobertura y focalización de diversos programas en este sector, tales como, el Programa de Alimentación Escolar (PAE), la entrega de útiles y textos escolares, atención dental y médica, entre otros; la incidencia de la población no incorporada al sistema educativo y las principales razones de no incorporación. Asimismo, los indicadores de la dimensión Educación, de la metodología de medición de pobreza multidimensional, se basan en información contenida en este módulo.

### **5.3 Módulo Trabajo**

Este módulo consta de preguntas que permiten: estimar indicadores sobre la situación ocupacional de la población (tasa de participación, tasa de desocupación, tasa de ocupación); caracterizar la situación laboral y previsional de la fuerza de trabajo ocupada (rama de actividad, tamaño de la empresa, grupo ocupacional, categoría ocupacional, jornada de trabajo, contrato, seguro de cesantía, afiliación y cotización previsional, ocupación secundaria). En esta versión de la encuesta se agregaron en este módulo nuevas preguntas, entre las cuales cabe destacar el tiempo y medio de traslado de los integrantes ocupados del hogar al trabajo, y la pertenencia a organizaciones relacionadas con el trabajo, las que son utilizadas en el cálculo de indicadores de la dimensión de Vivienda y Entorno, y de Redes y Cohesión Social de la medida pobreza multidimensional. Estas se suman a otras variables utilizadas en la dimensión Trabajo y Seguridad Social de esta medida.

### **5.4 Módulo Ingresos**

Este módulo incluye pregunta, que permiten recoger información sobre las diferentes corrientes de ingreso que reciben las personas y los hogares, ya sea como fruto de su participación en el proceso productivo y en la propiedad de los activos, o como receptores de transferencias de privados o transferencias monetarias del Estado efectuadas como parte de sus programas sociales.

A partir de esta información se estiman indicadores tales como la incidencia, brecha promedio y severidad de la pobreza y pobreza extrema; el ingreso promedio de los hogares, total y per cápita, tanto del ingreso del trabajo, como del ingreso autónomo,

subsidios monetarios e ingreso monetario; la composición del ingreso de los hogares; y la cobertura y focalización de diversos programas de transferencia monetaria. Asimismo, se estima un conjunto de indicadores de desigualdad de ingreso: la distribución del ingreso entre los hogares por decil de ingreso autónomo per cápita del hogar, las razones 10/10, 10/40 y 20/20, y el coeficiente de Gini para el ingreso del trabajo, ingreso autónomo, subsidios monetarios e ingreso monetario.

### **5.5 Módulo Salud**

Este módulo consta de un conjunto de preguntas que permite estimar indicadores tales como la cobertura de los sistemas previsionales de salud; el acceso a prestaciones de salud de carácter preventivo por parte de los niños y niñas durante la primera infancia, de los adultos mayores y de las mujeres durante el embarazo y lactancia; el acceso efectivo a servicios y atenciones de salud ante la demanda espontánea por enfermedad o accidente; la cobertura y focalización de los principales programas públicos de salud de alcance nacional (PNAC, PACAM, Papanicolau, mamografía, y Régimen de Garantías Explícitas en Salud (AUGE-GES)); y la percepción de la población sobre su estado de salud. Además, a partir de información contenida en este módulo, se estiman los indicadores de la dimensión Salud, de la metodología de medición de pobreza multidimensional.

Cabe destacar que en Casen 2015, se agregaron innovaciones en este módulo tendientes a mejorar la identificación y graduación de dificultades en la vida diaria, la medición de dependencia, y labores de cuidado a integrantes del hogar.

### **5.6 Módulo Residentes**

Este módulo incluye preguntas que permiten estimar indicadores tales como nivel educacional de los padres del jefe de núcleo y su cónyuge, pertenencia a pueblos originarios o indígenas, utilización de las lenguas originarias por parte de la población indígena, participación en organizaciones, tenencia de bienes muebles y acceso a tecnologías de comunicación. Adicionalmente, en esta versión de la encuesta se incorporan en este módulo preguntas sobre: orientación sexual; identidad de género; apoyos de que dispone el hogar; trato injusto o discriminatorio a miembros del hogar. Estas últimas, junto con la pregunta de participación social, son utilizadas en el cálculo de indicadores de la dimensión Redes y Cohesión Social de la medida de pobreza multidimensional.

### **5.7 Módulo Vivienda**

Este módulo se compone de preguntas que permiten estimar indicadores sobre las condiciones de habitabilidad en que residen los hogares del país, tales como materialidad y saneamiento de la vivienda, allegamiento, hacinamiento y cobertura de programas habitacionales, además de preguntas relacionadas con el entorno de la vivienda. Los indicadores de habitabilidad, servicios básicos y entorno, de la dimensión Vivienda y Entorno, y el indicador de Seguridad de la dimensión Redes y Cohesión, todos ellos parte de la metodología de medición de pobreza multidimensional, se basan en información contenida en este módulo.

## **III.- Diccionario de Variables y Códigos**

En este capítulo se presentan las variables de identificación y más generalmente, las variables e indicadores de los distintos módulos que componen la base de datos de la

Encuesta Casen 2015, así como algunos elementos estadísticos para el análisis de los datos. La descripción de cada una de las variables se realiza para cada uno de los siete módulos que componen la base de datos, además de las variables de identificación. En las secciones de identificación y de los módulos, se presenta el detalle de los códigos de respuesta observados y sus frecuencias; en el caso de las variables continuas se entrega la información de registros validos (entendiendo como valores válidos aquellos mayores que cero) y blancos en cada una de ellas.

## 1. Variables de Identificación

Las variables de identificación son aquéllas que permiten caracterizar las distintas unidades de análisis de la encuesta de manera innominada, respetando el secreto estadístico de los entrevistados. Estas variables se derivan de las primeras páginas del cuestionario. Algunas de ellas fueron creadas para facilitar tanto el cálculo del error muestral, como el análisis con paquetes estadísticos de análisis de encuestas complejas.

Las variables de identificación se detallan a continuación:

<b>o</b>	Número de orden de la persona dentro del hogar.
<b>folio</b>	Identificación del hogar.
<b>region</b>	Región (nueva división político administrativa)
	1 Región de Tarapacá
	2 Región de Antofagasta
	3 Región de Atacama
	4 Región de Coquimbo
	5 Región de Valparaíso
	6 Región de Libertador General Bernardo O'Higgins
	7 Región de Maule
	8 Región de BíoBío
	9 Región de La Araucanía
	10 Región de Los Lagos
	11 Región de Aysén del General Carlos Ibáñez del Campo
	12 Región de Magallanes y de la Antártica Chilena
	13 Región de Metropolitana de Santiago
	14 Región de Los Ríos
	15 Región de Arica y Parinacota
<b>comuna</b>	Comuna (Ver en Anexo los Códigos de Comunas).
<b>zona</b>	Área geográfica
	1 Urbano
	2 Rural

## 1.1 Códigos de Variables

Variable	Descripción de la Variable	Categoría observada	Frecuencia
<b>folio</b>	Identificación Hogar ((comuna area seg viv hogar))	<b>Total Válidos</b>	<b>266.968</b>
<b>o</b>	Orden personas	1	83.887
		2	72.100
		3	51.935
		4	32.486
		5	15.434
		6	6.464
		7	2.645
		8	1.149
		9	493
		10	227
		11	72
		12	37
		13	20
		14	13
		15	4
		16	1
		17	1
			<b>Total</b>
<b>id_vivienda</b>	Identificación de Vivienda (Región com area seg viv)	<b>Total Válidos</b>	<b>266.968</b>
<b>region</b>	Región	1 Región de Tarapacá	8.458
		2 Región de Antofagasta	6.655
		3 Región de Atacama	13.819
		4 Región de Coquimbo	12.464
		5 Región de Valparaíso	27.998
		6 Región del Libertador Gral. Bernardo O´Higgins	22.805
		7 Región del Maule	17.330
		8 Región del Biobío	36.098
		9 Región de La Araucanía	22.042
		10 Región de Los Lagos	19.386
		11 Región de Aysén del Gral. Carlos Ibáñez del Campo	3.353
		12 Región de Magallanes y de la Antártica Chilena	5.247
		13 Región Metropolitana de Santiago	58.142
		14 Región de Los Ríos	10.454
		15 Región de Arica y Parinacota	2.717
			<b>Total</b>
<b>provincia</b>	Provincia	11 Iquique	5.742
		14 Tamarugal	2.716
		21 Antofagasta	3.660

Variable	Descripción de la Variable	Categoría observada	Frecuencia
		22 El Loa	1.669
		23 Tocopilla	1.326
		31 Copiapó	9.733
		32 Chañaral	2.276
		33 Huasco	1.810
		41 Elqui	8.153
		42 Choapa	1.642
		43 Limarí	2.669
		51 Valparaíso	8.343
		53 Los Andes	1.701
		54 Petorca	2.342
		55 Quillota	2.394
		56 San Antonio	3.315
		57 San Felipe de Aconcagua	3.138
		58 Marga Marga	6.765
		61 Cachapoal	16.739
		62 Cardenal Caro	1.540
		63 Colchagua	4.526
		71 Talca	6.103
		72 Cauquenes	1.254
		73 Curicó	4.270
		74 Linares	5.703
		81 Concepción	14.017
		82 Arauco	5.478
		83 Biobío	9.461
		84 Ñuble	7.142
		91 Cautín	14.703
		92 Malleco	7.339
		101 Llanquihue	8.058
		102 Chiloé	7.102
		103 Osorno	4.226
		111 Coyhaique	1.554
		112 Aysén	1.168
		113 Capitán Prat	268
		114 General Carrera	363
		121 Magallanes	2.670
		123 Tierra del Fuego	756
		124 Última Esperanza	1.821
		131 Santiago	44.770
		132 Cordillera	5.901
		133 Chacabuco	1.578
		134 Maipo	2.365
		135 Melipilla	1.556
		136 Talagante	1.972
		141 Valdivia	7.589
		142 Ranco	2.865



Variable	Descripción de la Variable	Categoría observada	Frecuencia
		151 Arica	2.380
		152 Parinacota	337
		<b>Total</b>	<b>266.968</b>
<b>comuna</b>	Comuna	1101 Iquique	3.082
		1107 Alto Hospicio	2.660
		1401 Pozo Almonte	1.989
		1402 Camiña	132
		1404 Huara	268
		1405 Pica	327
		2101 Antofagasta	2.761
		2102 Mejillones	337
		2103 Sierra Gorda	98
		2104 Taltal	464
		2201 Calama	1.450
		2203 San Pedro De Atacama	219
		2301 Tocopilla	1.041
		2302 María Elena	285
		3101 Copiapó	8.959
		3102 Caldera	424
		3103 Tierra Amarilla	350
		3201 Chañaral	1.735
		3202 Diego De Almagro	541
		3301 Vallenar	1.075
		3302 Alto Del Carmen	111
		3303 Freirina	317
		3304 Huasco	307
		4101 La Serena	4.112
		4102 Coquimbo	2.711
		4103 Andacollo	226
		4104 La Higuera	285
		4105 Paiguano	125
		4106 Vicuña	694
		4201 Illapel	668
		4202 Canela	255
		4203 Los Vilos	434
		4204 Salamanca	285
		4301 Ovalle	1.714
		4302 Combarbalá	198
		4303 Monte Patria	403
		4304 Punitaqui	275
		4305 Río Hurtado	79
		5101 Valparaíso	3.132
		5102 Casablanca	358
		5103 Concón	1.143
		5105 Puchuncaví	255
		5107 Quintero	252

Variable	Descripción de la Variable	Categoría observada	Frecuencia
		5109 Viña Del Mar	3.203
		5301 Los Andes	1.113
		5302 Calle Larga	174
		5303 Rinconada	214
		5304 San Esteban	200
		5401 La Ligua	1.452
		5402 Cabildo	263
		5403 Papudo	154
		5404 Petorca	237
		5405 Zapallar	236
		5501 Quillota	847
		5502 Calera	712
		5503 Hijuelas	265
		5504 La Cruz	314
		5506 Nogales	256
		5601 San Antonio	1.633
		5602 Algarrobo	182
		5603 Cartagena	216
		5604 El Quisco	850
		5605 El Tabo	120
		5606 Santo Domingo	314
		5701 San Felipe	2.026
		5702 Catemu	201
		5703 Llaillay	310
		5704 Panquehue	232
		5705 Putaendo	181
		5706 Santa María	188
		5801 Quilpué	2.560
		5802 Limache	2.427
		5803 Olmué	262
		5804 Villa Alemana	1.516
		6101 Rancagua	3.213
		6102 Codegua	361
		6103 Coinco	272
		6104 Coltauco	1.960
		6105 Doñihue	393
		6106 Graneros	689
		6107 Las Cabras	679
		6108 Machalí	2.535
		6109 Malloa	227
		6110 Mostazal	487
		6111 Olivar	332
		6112 Peumo	846
		6113 Pichidegua	587
		6114 Quinta De Tilcoco	262
		6115 Rengo	995

Variable	Descripción de la Variable	Categoría observada	Frecuencia
		6116 Requínoa	2.192
		6117 San Vicente	709
		6201 Pichilemu	593
		6202 La Estrella	217
		6203 Litueche	189
		6204 Marchihue	210
		6205 Navidad	147
		6206 Paredones	184
		6301 San Fernando	1.403
		6302 Chépica	224
		6303 Chimbarongo	674
		6304 Lolol	228
		6305 Nancagua	226
		6306 Palmilla	229
		6307 Peralillo	254
		6308 Placilla	234
		6309 Pumanque	108
		6310 Santa Cruz	946
		7101 Talca	2.993
		7102 Constitución	755
		7103 Curepto	241
		7104 Empedrado	233
		7105 Maule	264
		7106 Pelarco	228
		7107 Pencahue	285
		7108 Río Claro	250
		7109 San Clemente	624
		7110 San Rafael	230
		7201 Cauquenes	842
		7202 Chanco	247
		7203 Pelluhue	165
		7301 Curicó	1.883
		7302 Hualañé	191
		7303 Licantén	216
		7304 Molina	416
		7305 Rauco	235
		7306 Romeral	276
		7307 Sagrada Familia	244
		7308 Teno	611
		7309 Vichuquén	198
		7401 Linares	993
		7402 Colbún	588
		7403 Longaví	952
		7404 Parral	1.203
		7405 Retiro	269
		7406 San Javier	549

Variable	Descripción de la Variable	Categoría observada	Frecuencia
		7407 Villa Alegre	588
		7408 Yerbas Buenas	561
		8101 Concepción	3.212
		8102 Coronel	1.572
		8103 Chiguayante	1.706
		8104 Florida	241
		8105 Hualqui	322
		8106 Lota	1.026
		8107 Penco	657
		8108 San Pedro de La Paz	1.987
		8109 Santa Juana	217
		8110 Talcahuano	1.771
		8111 Tomé	626
		8112 Hualpén	680
		8201 Lebu	628
		8202 Arauco	596
		8203 Cañete	2.069
		8204 Contulmo	241
		8205 Curanilahue	1.363
		8206 Los Álamos	302
		8207 Tirúa	279
		8301 Los Ángeles	4.956
		8302 Antuco	268
		8303 Cabrero	479
		8304 Laja	625
		8305 Mulchén	596
		8306 Nacimiento	679
		8307 Negrete	243
		8308 Quilaco	164
		8309 Quilleco	218
		8310 San Rosendo	250
		8311 Santa Bárbara	249
		8312 Tucapel	249
		8313 Yumbel	188
		8314 Alto Biobío	297
		8401 Chillán	1.535
		8402 Bulnes	237
		8403 Cobquecura	174
		8404 Coelemu	310
		8405 Coihueco	333
		8406 Chillán Viejo	596
		8407 El Carmen	240
		8408 Ninhue	239
		8409 Ñiquén	246
		8410 Pemuco	232
		8411 Pinto	270

Variable	Descripción de la Variable	Categoría observada	Frecuencia
		8412 Portezuelo	227
		8413 Quillón	270
		8414 Quirihue	218
		8415 Ránquil	226
		8416 San Carlos	667
		8417 San Fabián	246
		8418 San Ignacio	232
		8419 San Nicolás	233
		8420 Treguaco	203
		8421 Yungay	208
		9101 Temuco	2.922
		9102 Carahue	647
		9103 Cunco	712
		9104 Curarrehue	283
		9105 Freire	674
		9106 Galvarino	284
		9107 Gorbea	279
		9108 Lautaro	863
		9109 Loncoche	441
		9110 Melipeuco	249
		9111 Nueva Imperial	627
		9112 Padre Las Casas	1.250
		9113 Perquenco	243
		9114 Pitrufuquén	1.192
		9115 Pucón	801
		9116 Saavedra	221
		9117 Teodoro Schmidt	279
		9118 Toltén	221
		9119 Vilcún	603
		9120 Villarrica	1.671
		9121 Cholchol	241
		9201 Angol	1.394
		9202 Collipulli	1.086
		9203 Curacautín	737
		9204 Ercilla	303
		9205 Lonquimay	316
		9206 Los Sauces	299
		9207 Lumaco	264
		9208 Purén	295
		9209 Renaico	280
		9210 Traiguén	601
		9211 Victoria	1.764
		10101 Puerto Montt	2.945
		10102 Calbuco	708
		10104 Fresia	248
		10105 Frutillar	919

Variable	Descripción de la Variable	Categoría observada	Frecuencia
		10106 Los Muermos	1.408
		10107 Llanquihue	992
		10108 Maullín	349
		10109 Puerto Varas	489
		10201 Castro	2.368
		10202 Ancud	1.285
		10203 Chonchi	308
		10204 Curaco De Vélez	116
		10205 Dalcahue	302
		10206 Puqueldón	145
		10207 Queilén	242
		10208 Quellón	1.814
		10209 Quemchi	230
		10210 Quinchao	292
		10301 Osorno	1.928
		10302 Puerto Octay	252
		10303 Purránque	384
		10304 Puyehue	288
		10305 Río Negro	896
		10306 San Juan De La Costa	226
		10307 San Pablo	252
		11101 Coyhaique	1.554
		11201 Aysén	1.008
		11202 Cisnes	160
		11301 Cochrane	268
		11401 Chile Chico	250
		11402 Río Ibáñez	113
		12101 Punta Arenas	2.670
		12301 Porvenir	756
		12401 Natales	1.821
		13101 Santiago	1.778
		13102 Cerrillos	402
		13103 Cerro Navia	1.104
		13104 Conchalí	4.961
		13105 El Bosque	3.670
		13106 Estación Central	711
		13107 Huechuraba	438
		13108 Independencia	407
		13109 La Cisterna	429
		13110 La Florida	1.840
		13111 La Granja	891
		13112 La Pintana	1.265
		13113 La Reina	416
		13114 Las Condes	3.337
		13115 Lo Barnechea	514
		13116 Lo Espejo	462

Variable	Descripción de la Variable	Categoría observada	Frecuencia
		13117 Lo Prado	566
		13118 Macul	679
		13119 Maipú	2.158
		13120 Ñuñoa	3.459
		13121 Pedro Aguirre Cerda	1.258
		13122 Peñalolén	1.446
		13123 Providencia	2.702
		13124 Pudahuel	1.729
		13125 Quilicura	1.780
		13126 Quinta Normal	1.013
		13127 Recoleta	1.231
		13128 Renca	1.043
		13129 San Joaquín	456
		13130 San Miguel	1.568
		13131 San Ramón	471
		13132 Vitacura	586
		13201 Puente Alto	5.407
		13202 Pirque	257
		13203 San José De Maipo	237
		13301 Colina	890
		13302 Lampa	434
		13303 Tiltil	254
		13401 San Bernardo	1.395
		13402 Buin	342
		13403 Calera De Tango	262
		13404 Paine	366
		13501 Melipilla	690
		13502 Alhué	296
		13503 Curacaví	238
		13504 María Pinto	206
		13505 San Pedro	126
		13601 Talagante	658
		13602 El Monte	236
		13603 Isla De Maipo	291
		13604 Padre Hurtado	290
		13605 Peñaflor	497
		14101 Valdivia	2.173
		14102 Corral	249
		14103 Lanco	494
		14104 Los Lagos	1.427
		14105 Máfil	285
		14106 Mariquina	815
		14107 Paillaco	915
		14108 Panguipulli	1.231
		14201 La Unión	1.140
		14202 Futrono	378

Variable	Descripción de la Variable	Categoría observada	Frecuencia
		14203 Lago Ranco	221
		14204 Río Bueno	1.126
		15101 Arica	2.285
		15102 Camarones	95
		15201 Putre	337
		<b>Total</b>	<b>266.968</b>
<b>zona</b>	Zona	1 Urbano	208.599
		2 Rural	58.369
		<b>Total</b>	<b>266.968</b>
<b>hogar</b>	Identificación de Hogar en la Vivienda	<b>Total Válidos</b>	<b>266.968</b>
<b>car</b>	Comunas auto_representadas	Válido	214.198
		Blancos	52.770
		<b>Total</b>	<b>266.968</b>
<b>varstrat</b>	Estrato de varianza	Válido	266.968
		Blancos	0
		<b>Total</b>	<b>266.968</b>
<b>varunit</b>	Conglomerado de varianza	Válido	266.968
		Blancos	0
		<b>Total</b>	<b>266.968</b>
<b>fecha_d_a</b>	fecha entrevista (día)	1	3.743
		2	5.579
		3	6.150
		4	6.385
		5	8.426
		6	8.189
		7	7.640
		8	9.076
		9	10.325
		10	10.735
		11	9.547
		12	12.817
		13	11.170
		14	9.530
		15	9.491
		16	11.213
		17	10.818
		18	10.146
		19	13.588
		20	11.552
		21	10.023
		22	9.304
		23	8.660
		24	5.202
		25	4.869
		26	8.230



Variable	Descripción de la Variable	Categoría observada	Frecuencia
		27	8.434
		28	8.379
		29	8.201
		30	7.677
		31	1.869
		<b>Total</b>	<b>266.968</b>
<b>fecha_mes</b>	fecha entrevista (mes)	01-ene	77.256
		11-nov	78.885
		12-dic	110.827
		<b>Total</b>	<b>266.968</b>
<b>fecha_a_o</b>	fecha entrevista (año)	2015	189.712
		2016	77.256
		<b>Total</b>	<b>266.968</b>

## 2. Elementos para el análisis de la información Casen

### 2.1 Variables de segmentación o llave

Unidad	Llave
Personas	folio o
Hogares	folio
Núcleos	folio nucleo

### 2.2 Factores de Expansión

Para que los análisis y estudios basados en encuestas de hogares con diseño muestral probabilístico tengan validez sobre toda la población objetivo, se debe utilizar un ponderador en la estimación de cualquier variable de interés, que da cuenta del número de personas de la población que representa un individuo que participa en dicha encuesta. Este ponderador se conoce como factor de expansión.

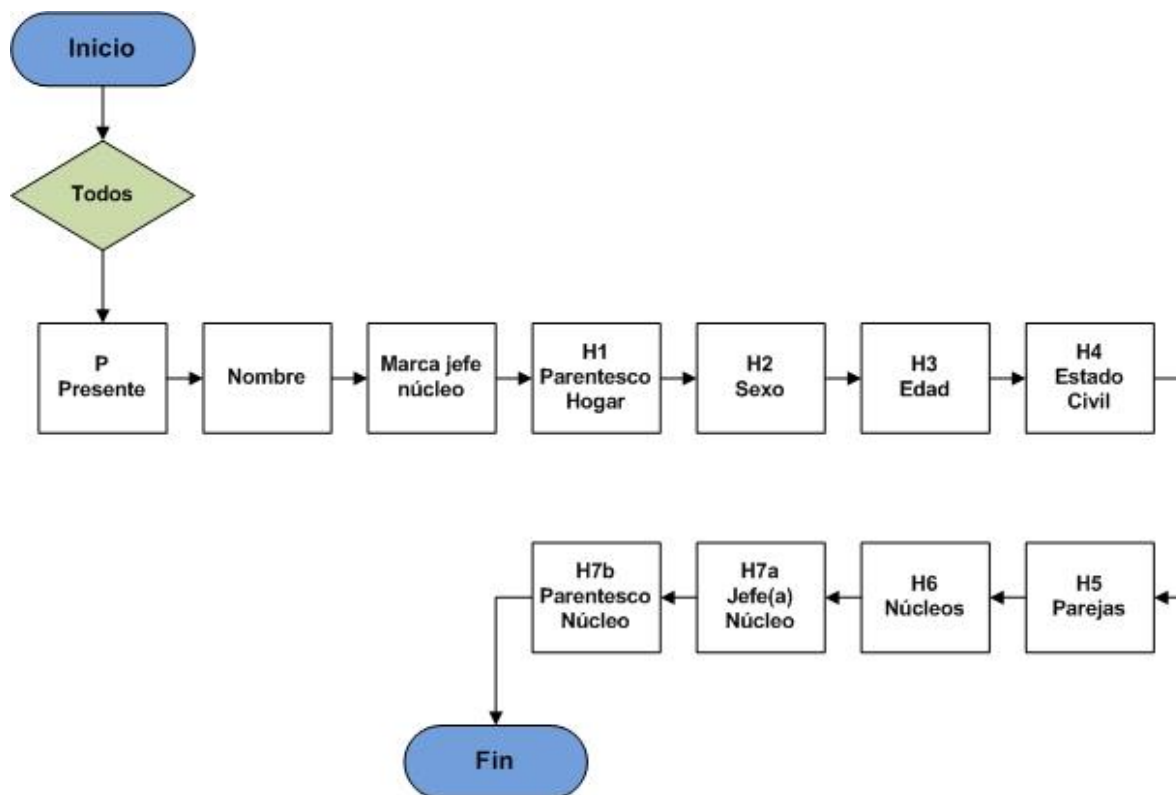
Históricamente, para cada encuesta Casen, se han desarrollado dos factores de expansión para cada persona entrevistada: un factor que expande a la proyección de población regional (expr) y otro que expande a la población comunal (expc).

En la versión 2015 de la Encuesta Casen se incorpora, además de los dos factores de expansión antes mencionados, un factor de expansión de uso exclusivo para las preguntas de orientación sexual e identidad de género incorporadas en el Módulo de Residentes, las que deben ser respondidas personalmente por las personas integrantes del hogar, de 18 años o más, presentes en la vivienda al momento de la entrevista Casen. Este factor de expansión debe utilizarse cada vez que se analicen estas preguntas, pues tiene por objetivo corregir (controlar por variables observables) eventuales sesgos en estimaciones asociados a posibles diferencias entre las personas que están presentes en la vivienda al momento de la encuesta y responden estas preguntas de la encuesta, de otros integrantes del hogar que no están presentes o deciden no responder la encuesta.

<b>Variable</b>	<b>Descripción de la Variable</b>	<b>Categoría observada</b>	<b>Frecuencia</b>
<b>expr</b>	Expansión regional	Válido	266.968
		Blancos	0
		<b>Total</b>	<b>266.968</b>
<b>expc</b>	Expansión comunas auto-representadas	Válido	214.198
		Blancos	52.770
		<b>Total</b>	<b>266.968</b>
<b>expr_div</b>	Expansión orientación sexual (r21) e identidad de género (r22)	Válido	109.674
		Blancos	157.294
		<b>Total</b>	<b>266.968</b>

### 3. Módulo Registro de Residentes

#### 3.1 Diagrama de Flujo de Preguntas



### 3.2 Códigos de Variables

A continuación se presenta el listado de variables que componen el Módulo Registro de Residentes. En éste y en todos los otros módulos siguientes, en la primera columna se identifica el nombre de la variable; en la segunda su descripción; en la tercera, los valores observados de la variable; y en la última columna, la frecuencia asociada a estos valores observados.

Variable	Descripción de la Variable	Categoría observada	Frecuencia
<b>tot_hog</b>	Total hogares en la vivienda	1	256.181
		2	8.242
		3	2.027
		4	389
		5	102
		6	17
		7	6
		8	4
		<b>Total</b>	<b>266.968</b>
<b>tot_par</b>	Total de parejas	0	73.064
		1	178.906
		2	14.077
		3	845
		4	61
		5	15
<b>Total</b>	<b>266.968</b>		
<b>tot_nuc</b>	Total de núcleos	1	195.787
		2	58.645
		3	10.602
		4	1.567
		5	280
		6	66
		7	21
		<b>Total</b>	<b>266.968</b>
<b>tot_per</b>	Total de personas (incluye SDPA)	1	11.787
		2	40.330
		3	58.347
		4	68.208
		5	44.850
		6	22.914
		7	10.472
		8	5.248
		9	2.394
		10	1.550
		11	385
		12	204
		13	91
		14	126
		15	45

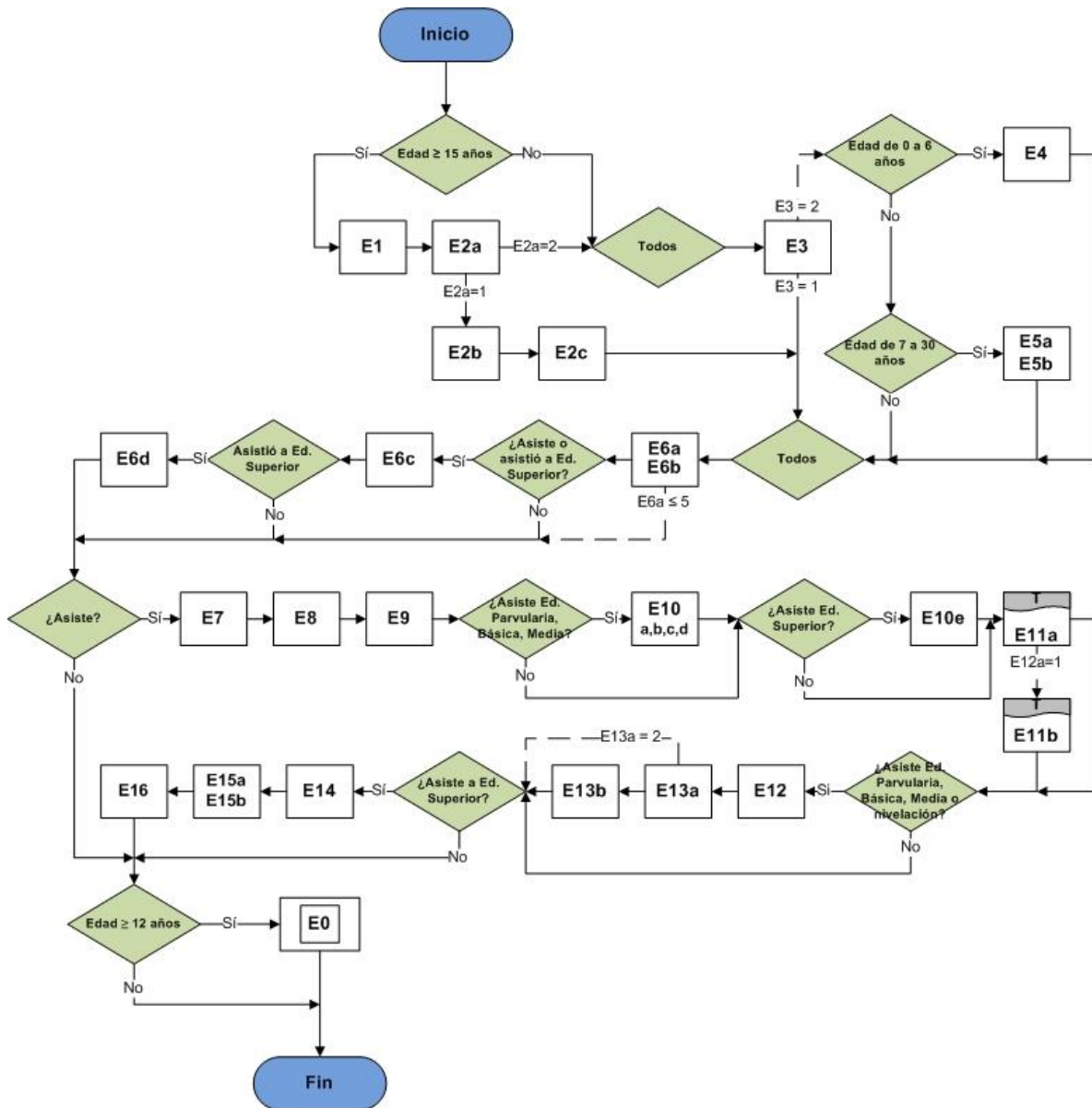
Variable	Descripción de la Variable	Categoría observada	Frecuencia
		17	17
		<b>Total</b>	<b>266.968</b>
<b>pres</b>	Presencia en la entrevista	1 Contesta	106.133
		2 Presente pero no contesta	17.808
		3 No está presente	100.020
		Blancos	43.007
		<b>Total</b>	<b>266.968</b>
<b>marca</b>	Marca Jefe de núcleo y su Esposo(a) o pareja	Blancos	112.649
		C	54.048
		J	100.271
		<b>Total</b>	<b>266.968</b>
<b>pco1</b>	Parentesco con Jefe de Hogar	1 Jefe(a) de hogar	83.887
		2 Esposo(a) o pareja de distinto sexo	49.710
		3 Esposo(a) o pareja de igual sexo	106
		4 Hijo(a) de ambos	59.307
		5 Hijo(a) sólo de jefe(a)	32.718
		6 Hijo(a) sólo del esposo(a) o pareja	3.939
		7 Padre o madre	2.769
		8 Suegro(a)	1.242
		9 Yerno o nuera	3.525
		10 Nieto(a)	18.497
		11 Hermano(a)	3.350
		12 Cuñado(a)	856
		13 Otro familiar	4.935
		14 No familiar	1.872
		15 Servicio doméstico puertas adentro	255
		<b>Total</b>	<b>266.968</b>
<b>sexo</b>	Sexo	1 Hombre	127.592
		2 Mujer	139.376
		<b>Total</b>	<b>266.968</b>
<b>edad</b>	Edad	= 0	3.282
		> 0	263.686
		<b>Total</b>	<b>266.968</b>
<b>ecivil</b>	Estado civil	1 Casado(a)	74.896
		2 Conviviente o pareja sin acuerdo de unión civil	33.096
		3 Conviviente civil (con acuerdo de unión civil)	112
		4 Anulado(a)	267
		5 Separado(a)	11.102
		6 Divorciado(a)	3.071
		7 Viudo(a)	12.959
		8 Soltero(a)	131.465
		<b>Total</b>	<b>266.968</b>

Variable	Descripción de la Variable	Categoría observada	Frecuencia
<b>h5l</b>	Número de orden pareja legal	1	73.364
		2	1.552
		3	76
		4	6
		5	2
		Blancos	191.968
		<b>Total</b>	<b>266.968</b>
<b>h5h</b>	Número de orden pareja de hecho	1	29.082
		2	3.758
		3	230
		4	22
		5	4
		Blancos	233.872
		<b>Total</b>	<b>266.968</b>
<b>pareja</b>	Tipo de pareja	1 pareja legal	75.000
		2 pareja de hecho	33.096
		7 no tiene pareja en hogar	158.872
		<b>Total</b>	<b>266.968</b>
<b>nucleo</b>	Núcleo	0 núcleo servicio doméstico	255
		1 núcleo principal (jh)	230.395
		2 núcleo secundario 2	32.225
		3 núcleo secundario 3	3.602
		4 núcleo secundario 4	414
		5 núcleo secundario 5	61
		6 núcleo secundario 6	13
		7 núcleo secundario 7	3
<b>Total</b>	<b>266.968</b>		
<b>pco2</b>	Parentesco con Jefe de núcleo	1 Jefe(a) de núcleo	100.271
		2 Espos(a) o pareja de distinto sexo	53.922
		3 Espos(a) o pareja de igual sexo	126
		4 Hijo(a) de ambos	57.770
		5 Hijo(a) sólo de jefe(a)	38.887
		6 Hijo(a) sólo de esposo(a)/pareja	3.764
		13 Otro familiar	11.611
		14 No familiar	617
		<b>Total</b>	<b>266.968</b>
<b>numper</b>	Número de personas en el hogar (excluye SDPA)	1	11.880
		2	40.421
		3	58.349
		4	68.183
		5	44.902
		6	22.836
		7	10.419
		8	5.211
		9	2.370

<b>Variable</b>	<b>Descripción de la Variable</b>	<b>Categoría observada</b>	<b>Frecuencia</b>
		10	1.551
		11	363
		12	204
		13	91
		14	126
		15	45
		17	17
		<b>Total</b>	<b>266.968</b>

## 4. Módulo Educación

### 4.1 Diagrama de Flujo de Preguntas





## 4.2 Códigos de Variables

A continuación se presenta el listado de variables que componen el Módulo de Educación, así como los indicadores y sus respectivas frecuencias que se calculan con las preguntas incluidas en este módulo.

Variable	Descripción de la Variable	Categoría observada	Frecuencia
<b>e1</b>	¿Sabe leer y escribir?	1 Sí, lee y escribe	204.144
		2 No, sólo lee	1.727
		3 No, sólo escribe	348
		4 No, ninguno	6.511
		Blancos	54.238
		<b>Total</b>	<b>266.968</b>
<b>e2a</b>	Actualmente, ¿se encuentra participando en algún programa de nivelación de estudios dirigido a personas que no completaron la enseñanza básica o media?	1 Sí	1.230
		2 No	211.500
		Blancos	54.238
		<b>Total</b>	<b>266.968</b>
<b>e2b</b>	¿Asiste a Nivelación de Estudios Básicos o Medios?	1 Nivelación de estudios básicos	202
		2 Nivelación de estudios medios	1.028
		Blancos	265.738
		<b>Total</b>	<b>266.968</b>
<b>e2c</b>	¿Asiste bajo modalidad regular o flexible?	1 Modalidad regular	736
		2 Modalidad flexible	490
		9 Sin dato	4
		Blancos	265.738
		<b>Total</b>	<b>266.968</b>
<b>e3</b>	Actualmente ¿asiste a algún establecimiento educacional, jardín infantil, sala cuna u otro programa preescolar no convencional?	1 Sí	73.631
		2 No	192.107
		Blancos	1.230
		<b>Total</b>	<b>266.968</b>
<b>e4</b>	¿Cuál es la principal razón por la cual no asiste actualmente a un jardín infantil, sala cuna, programa preescolar no convencional o	1 No es necesario porque lo cuidan en la casa	8.144
		2 No me parece necesario que asista a esta edad	1.492
		3 Desconfío del cuidado que recibiría	161
		4 Se enfermaría mucho	180
		5 Tiene discapacidad o requiere establecimiento de educacional especial	69

Variable	Descripción de la Variable	Categoría observada	Frecuencia
	algún establecimiento educacional?	6 Dificultad económica	55
		7 No me alcanza el puntaje de la Ficha de Protección Social (FPS) para postular	18
		8 No hay matrícula (vacantes)	229
		9 No lo aceptan	95
		10 No existe establecimiento cercano	201
		11 Dificultad de acceso o movilización	40
		12 Otra razón. Especifique	33
		99 Sin dato	34
		Blancos	256.217
		<b>Total</b>	<b>266.968</b>
<b>e4_esp</b>	¿Cuál es la principal razón por la cual no asiste actualmente a un jardín infantil, sala cuna, programa preescolar no convencional o algún establecimiento educacional? Especifique	Blancos	266.935
		Acaban de llegar de Bolivia	1
		Aluvión	2
		Cambio de casa	2
		El 2015 llegó a Chile	1
		Estaba en otro lugar	1
		Extranjeros recién llegados	2
		Hospitalizada hace 1 año	1
		Incorporándose al país	1
		Ingresará pronto	1
		Llegó este año al país	1
		Madre se lo lleva a otra casa	1
		Mala calidad de educación	1
		Niña no quiere ir, irá próximo año	1
		No lo aceptaron por enfermedad	1
		No se adaptó	1
		No tiene control esfínter	1
		No va por discriminación	1
		Por enfermedad crónica	1
		Por traslado de Talca no tiene papeles	1
		Postulando por cambio de casa	2
		Recién llego al país	1
		Remodelación de jardín infantil	1
		Se cambiaron hace poco	1
		Se cambió hace poco de casa	2
		Traslado	1
		Traslado ciudad	2
		Viajó a Bolivia	1
	<b>Total</b>	<b>266.968</b>	
<b>e5a</b>	¿Cuál es la principal razón por la cual no asiste actualmente a algún establecimiento educacional?	1 Ayuda en la casa o quehaceres del hogar	1.425
		2 Embarazo, maternidad o paternidad	2.549
		3 Tiene una discapacidad o requiere establecimiento de educación especial	299
		4 Enfermedad que lo inhabilita	467
		5 Problemas familiares	346

Variable	Descripción de la Variable	Categoría observada	Frecuencia
		6 No le interesa	1.439
		7 Terminó estudiar	11.636
		8 A su edad no le sirve estudiar o no conoce la manera para completar sus estudios	33
		9 Dificultad económica	2.797
		10 Trabaja o busca trabajo	13.438
		11 Problemas de rendimiento	400
		12 Expulsión o cancelación de matrícula	68
		13 No existe establecimiento cercano	59
		14 Dificultad de acceso o movilización	37
		15 Otra razón. Especifique	247
		99 Sin dato	709
		Blancos	231.019
		<b>Total</b>	<b>266.968</b>
<b>e5a_es p</b>	¿Cuál es la principal razón por la cual no asiste actualmente a algún establecimiento educacional? Especifique	Blancos	266.721
		Caracteres validos	247
		<b>Total</b>	<b>266.968</b>
<b>e5b</b>	¿Cuándo fue la última vez que asistió a algún establecimiento educacional?	1 Año 2015	1.728
		2 El año pasado (2014)	4.870
		3 Hace dos años (2013)	4.537
		4 Hace tres años o más (2012 o antes)	23.138
		5 Nunca ha asistido	141
		9 Sin dato	1.535
		Blancos	231.019
		<b>Total</b>	<b>266.968</b>
<b>e6a</b>	¿Cuál es el nivel más alto alcanzado o el nivel educacional actual?	1 Nunca asistió	15.997
		2 Sala cuna	1.278
		3 Jardín Infantil (Medio menor y Medio mayor)	4.537
		4 Prekinder / Kinder (Transición menor y Transición Mayor)	6.791
		5 Educación Especial (Diferencial)	1.195
		6 Primaria o Preparatoria (Sistema Antiguo)	16.624
		7 Educación Básica	69.496
		8 Humanidades (Sistema Antiguo)	7.678
		9 Educación Media Científico-Humanista	67.948
		10 Técnica, Comercial, Industrial o Normalista (Sistema Antiguo)	1.987
		11 Educación Media Técnica Profesional	21.299
		12 Técnico Nivel Superior Incompleto (Carreras 1 a 3 años)	6.701
		13 Técnico Nivel Superior Completo (Carreras 1 a 3 años)	11.076

Variable	Descripción de la Variable	Categoría observada	Frecuencia
		14 Profesional Incompleto (Carreras 4 ó más años)	14.784
		15 Profesional Completo (Carreras 4 ó más años)	17.225
		16 Postgrado Incompleto	617
		17 Postgrado Completo	1.582
		99 Sin dato	153
		<b>Total</b>	<b>266.968</b>
<b>e6b</b>	En ese nivel educacional, ¿cuál fue el último curso que aprobó (para los que no están estudiando) o que cursa actualmente (para los que están estudiando)?	1	21.549
		2	30.006
		3	32.258
		4	76.078
		5	24.062
		6	21.492
		7	8.528
		8	22.482
		9	155
		10	157
		99 Sin dato	403
		Blancos	29.798
		<b>Total</b>	<b>266.968</b>
<b>e6c_cod</b>	¿Cuál es el nombre de la carrera o programa de estudios? (cod)	141 pregrado área educación	8.307
		142 postgrados área educación	46
		210 área artes gráficas, audiovisuales y musicales	1.746
		220 área letras y humanidades	453
		310 ciencias económicas y administrativas	1.827
		320 periodismo y comunicación social	415
		340 administración y gestión	9.430
		380 derecho y jurídica	1.594
		420 ciencias de la biología y afines	221
		440 ciencias básicas, químicas, físicas y afines	424
		460 ciencias matemáticas y afines	95
		480 ingeniería en informática y computación	1.867
		520 ingeniería en mecánica, geología y minería	4.961
		540 ingeniería industrial y en administración	2.038
		580 ingeniería en obras civiles y construcción civil	2.339
		620 agronomía, ingeniería forestal y afines	1.281
		640 ciencias veterinarias y afines	339
		720 ciencias médicas y afines	7.295
		760 trabajo social y afines	1.429
		810 turismo, hotelería y gastronomía	1.781
		840 ingeniería en transporte y afines	66

Variable	Descripción de la Variable	Categoría observada	Frecuencia
		850 ingeniería en medio ambiente y afines	125
		860 ingeniería en prevención de riesgos y afines	1.939
		863 ingeniería naval y afines de las fuerzas armadas	580
		999 bachilleratos y carreras no bien especificadas	1.387
		Blancos	214.983
		<b>Total</b>	<b>266.968</b>
<b>e6c</b>	¿Cuál es el nombre de la carrera o programa de estudios?	Blancos	214.982
		Caracteres válidos	51.986
		<b>Total</b>	<b>266.968</b>
<b>e6d</b>	¿En qué tipo de institución realizó su educación superior?	1 Centro de Formación Técnica	4.995
		2 Instituto Profesional	9.590
		3 Universidad Privada	8.196
		4 Universidad Consejo de Rectores	13.216
		9	712
		Blancos	230.259
		<b>Total</b>	<b>266.968</b>
<b>e7nom</b>	Indique el establecimiento educacional, sala cuna o jardín infantil al cual asiste actualmente (Año 2015): Nombre	Blancos	192.105
		Caracteres válidos	74.863
		<b>Total</b>	<b>266.968</b>
<b>e7dir</b>	Indique el establecimiento educacional, sala cuna o jardín infantil al cual asiste actualmente (Año 2015): Dirección	Blancos	192.105
		Caracteres válidos	74.863
		<b>Total</b>	<b>266.968</b>
<b>e7rbd</b>	Rol base de datos Mineduc	> 0	57.468
		55555555 programa chile califica	2
		77777777 extranjero	11
		99999999 sin dato	2.104
		Blancos	207.383
		<b>Total</b>	<b>266.968</b>
<b>e7dv</b>	Dígito Verificador (Rol base de datos Mineduc)	0	5.953
		1	5.002
		2	5.441
		3	5.209
		4	5.972
		5	7.358
		6	6.393

Variable	Descripción de la Variable	Categoría observada	Frecuencia
		7	5.171
		8	5.504
		9	7.582
		Blancos	207.383
		<b>Total</b>	<b>266.968</b>
<b>e7depe n</b>	Dependencia del establecimiento (Mineduc)	1 Municipal	24.711
		2 Particular Subvencionado	26.239
		3 Particular Pagado	2.503
		4 Corporación de Administración Delegada (DL 3166)	661
		5 Junji	2.190
		6 Integra	1.165
		8 Universidad del Cruch	4.846
		9 Universidad Privada	4.803
		10 Instituto Profesional	3.694
		11 Centro de Formación Técnica	1.626
		99	2.423
		Blancos	192.107
		<b>Total</b>	<b>266.968</b>
<b>e7te</b>	Tipo de enseñanza	0 No Aplica	4.372
		10 Educación Parvularia	10.605
		110 Educación Básica	29.538
		165 Ed. Básica Adultos Sin Oficios (Decreto 584/2007)	83
		167 Ed. Básica Adultos Con Oficios (Decreto 584/2007 y 999/2009)	27
		211 Ed. Especial Discapacidad Auditiva	3
		212 Ed. Especial Discapacidad Intelectual	405
		213 Ed. Especial Discapacidad Visual	3
		214 Ed. Especial Trastornos Específicos del Lenguaje	45
		215 Ed. Especial Trastornos Motores	3
		216 Ed. Especial Autismo	14
		217 Ed. Especial Discapacidad Graves Alteraciones en la Capacidad de Relación y Comunicación	6
		299 Opción 4 Programa Integración Escolar	22
		310 Educación Media H-C niños y jóvenes	9.712
		363 Ed. Media H-C Adultos (Decreto N°1000/2009)	755
		410 Ed. Media T-P Comercial Niños y Jóvenes	2.160
		463 Ed. Media T-P Comercial Adultos (Decreto N° 1000/2009)	15
		510 Ed. Media T-P Industrial Niños y Jóvenes	1.305
		563 Ed. Media T-P Industrial Adultos	8

Variable	Descripción de la Variable	Categoría observada	Frecuencia
		(Decreto N° 1000/2009)	
		610 Ed. Media T-P Técnica Niños y Jóvenes	339
		663 Ed. Media T-P Técnica Adultos (Decreto N° 1000/2009)	17
		710 Ed. Media T-P Agrícola Niños y Jóvenes	144
		810 Ed. Media T-P Marítima Niños y Jóvenes	2
		910 Ed. Media Artística Niños y Jóvenes	2
		998	15.276
		Blancos	192.107
		<b>Total</b>	<b>266.968</b>
<b>e7rbd_sup</b>	Rol base de datos mineduc superior	1 Universidad Gabriela Mistral	13
		2 Universidad Finis Terrae	52
		3 Universidad Diego Portales	160
		4 Universidad Central de Chile	103
		7 Universidad Bolivariana	57
		9 Universidad Pedro de Valdivia	77
		10 Universidad Mayor	243
		11 Universidad Academia de Humanismo Cristiano	38
		13 Universidad Santo Tomás	697
		16 Universidad La República	34
		17 Universidad SEK	41
		19 Universidad de Las Américas	242
		20 Universidad Andrés Bello	569
		22 Universidad de Viña del Mar	94
		23 Universidad Adolfo Ibáñez	101
		25 Universidad Iberoamericana de Ciencias y Tecnología, UNICIT	24
		26 Universidad de Artes, Ciencias y Comunicación - UNIACC	65
		27 Universidad del Mar	17
		29 Universidad UCINF	26
		31 Universidad Autónoma de Chile	286
		34 Universidad de Los Andes	70
		38 Universidad Adventista de Chile	24
		39 Universidad San Sebastián	440
		40 Universidad de Arte y Ciencias Sociales ARCIS	12
		42 Universidad Católica Cardenal Raúl Silva Henríquez	38
		45 Universidad del Desarrollo	165
		46 Universidad de Aconcagua	124
		47 Universidad del Pacífico	34
		48 Universidad Los Leones	30
		50 Universidad Bernardo OHiggins UBO	48
		54 Universidad Tecnológica de Chile INACAP	802

Variable	Descripción de la Variable	Categoría observada	Frecuencia
		68 Universidad Miguel de Cervantes	5
		69 Universidad Alberto Hurtado	60
		70 Universidad de Chile	426
		71 Universidad de Santiago de Chile	232
		72 Universidad de Valparaíso	221
		73 Universidad de Antofagasta	63
		74 Universidad de La Serena	87
		75 Universidad del Bío-Bío	207
		76 Universidad de La Frontera	214
		77 Universidad de Magallanes	128
		78 Universidad de Talca	213
		79 Universidad de Atacama	350
		80 Universidad de Tarapacá	98
		81 Universidad Arturo Prat	197
		82 Universidad Metropolitana de Ciencias de la Educación	42
		83 Universidad de Playa Ancha de Ciencias de la Educación	106
		84 Universidad de Los Lagos	118
		85 Universidad Tecnológica Metropolitana	69
		86 Pontificia Universidad Católica de Chile	328
		87 Universidad de Concepción	444
		88 Universidad Técnica Federico Santa María	257
		89 Pontificia Universidad Católica de Valparaíso	200
		90 Universidad Austral de Chile	216
		91 Universidad Católica del Norte	114
		92 Universidad Católica del Maule	118
		93 Universidad Católica de la Santísima Concepción	193
		94 Universidad Católica de Temuco	204
		99 Instituto Profesional Agrario Adolfo Matthei	4
		100 Instituto Profesional INACAP	640
		101 Instituto Profesional Libertador de Los Andes	9
		103 Instituto Profesional Instituto de Estudios Bancarios Guillermo Subercaseaux	41
		104 Instituto Profesional Escuela de Contadores Auditores de Santiago	13
		106 Instituto Profesional Providencia	43
		108 Instituto Profesional Chileno Británico de Cultura	4
		111 Instituto Profesional DUOC UC	516
		113 Instituto Profesional IPG	35
		116 Instituto Profesional Santo Tomás	237
		117 Instituto Profesional Instituto Superior	9



Variable	Descripción de la Variable	Categoría observada	Frecuencia
		de Artes y Ciencias de la Comunicación	
		120 Instituto Profesional Diego Portales	37
		123 Instituto Profesional de Chile	239
		126 Instituto Profesional La Araucana	229
		129 Instituto Profesional Escuela Moderna de Música	7
		132 Instituto Profesional ESUCOMEX	14
		133 Instituto Profesional de ENAC	11
		137 Instituto Profesional EATRI Instituto Profesional	6
		138 Instituto Profesional de Los Ángeles	11
		139 Instituto Profesional Dr. Virginio Gómez G.	139
		143 Instituto Profesional AIEP	1.041
		144 Instituto Profesional de Arte y Comunicación ARCOS	14
		152 Instituto Profesional Latinoamericano de Comercio Exterior	78
		155 Instituto Profesional Los Leones	59
		162 Instituto Profesional CIISA	2
		165 Instituto Profesional Los Lagos	60
		170 Instituto Profesional de Ciencias de la Computación Acuario Data	1
		171 Instituto Profesional del Comercio	2
		176 Instituto Profesional del Valle Central	84
		183 Instituto Profesional Carlos Casanueva	17
		193 Instituto Profesional Instituto Nacional del Fútbol	2
		214 Centro de Formación Técnica Instituto Central de Capacitación Educacional ICCE	2
		218 Centro de Formación Técnica de ENAC	13
		221 Centro de Formación Técnica DUOC UC	380
		224 Centro de Formación Técnica Simón Bolívar	6
		228 Centro de Formación Técnica Los Leones	29
		229 Centro de Formación Técnica Centro de Enseñanza de Alta Costura Paulina Diard	1
		236 Centro de Formación Técnica Centro Tecnológico Superior INFOMED	1
		241 Centro de Formación Técnica Instituto Superior Alemán de Comercio INSALCO	1
		254 Centro de Formación Técnica CEPA de la III Región	2
		257 Centro de Formación Técnica Juan Bohon	18
		260 Centro de Formación Técnica Santo Tomás	337

Variable	Descripción de la Variable	Categoría observada	Frecuencia
		261 Centro de Formación Técnica Andrés Bello	51
		273 Centro de Formación Técnica Massachusetts	9
		280 Centro de Formación Técnica Los Lagos	42
		285 Centro de Formación Técnica Luis Alberto Vera	8
		305 Centro de Formación Técnica Escuela Superior de Administración de Negocios del Norte - ESANE DEL NORTE	1
		312 Centro de Formación Técnica CENCO	2
		314 Centro de Formación Técnica CRECIC	3
		319 Centro de Formación Técnica PRODATA	11
		328 Centro de Formación Técnica Instituto Superior de Estudios Jurídicos CANON	8
		331 Centro de Formación Técnica IPROSEC	5
		367 Centro de Formación Técnica San Agustín de Talca	62
		374 Centro de Formación Técnica ICEL	20
		382 Centro de Formación Técnica Alpes	1
		390 Centro de Formación Técnica Instituto Tecnológico de Chile - I.T.C.	10
		398 Centro de Formación Técnica EDUCAP	4
		426 Centro de Formación Técnica Cámara de Comercio de Santiago	7
		430 Centro de Formación Técnica INACAP	420
		435 Centro de Formación Técnica del Medio Ambiente	8
		450 Centro de Formación Técnica Lota-Arauco	25
		456 Centro de Formación Técnica CEDUC - UCN	19
		484 Centro de Formación Técnica UDA	4
		498 Centro de Formación Técnica PROANDES	28
		536 Centro de Formación Técnica de Tarapacá	18
		550 Centro de Formación Técnica U. VALPO	20
		554 Centro de Formación Técnica PROTEC	1
		629 Centro de Formación Técnica UCEVALPO	20
		633 Centro de Formación Técnica Teodoro Wickel Kluwen	11
		651 Universidad Chileno Británica de Cultura	1
		658 Armada de Chile, División De Educación	17
		671 Fuerza Aérea de Chile, División De Educación	10
		672 Carabineros de Chile, Dirección De Educación	25

Variable	Descripción de la Variable	Categoría observada	Frecuencia
		673 Policía de Investigaciones de Chile, División De Educación	7
		675 Dirección General de Aeronáutica Civil	4
		679 Centro de Formación Técnica MAGNOS	2
		691 Centro de Formación Técnica PROFASOC	2
		693 Instituto Profesional Projazz	7
		701 Centro de Formación Técnica MANPOWER	9
		709 Instituto Profesional Chileno Norteamericano	6
		714 Instituto Profesional Escuela de Cine de Chile	1
		728 Ejército de Chile, División De Educación	12
		730 Centro de Formación Técnica Escuela Culinaria Francesa ECOLE	2
		743 Instituto Profesional de Artes Escénicas Karen Konnelly	1
		759 Universidad La Araucana	12
		767 Instituto Profesional Vertical	1
		782 Centro de Formación Técnica FINNING	2
		7777	27
		9999	280
		Blancos	251.692
		<b>Total</b>	<b>266.968</b>
<b>e7sup_gratuidad</b>	Gratuidad	1 Institución con gratuidad	5.155
		2 Institución sin gratuidad	9.814
		9	307
		Blancos	251.692
		<b>Total</b>	<b>266.968</b>
<b>e7com_cod</b>	Códigos de Comuna del establecimiento	1101 Iquique	792
		1107 Alto Hospicio	779
		1401 Pozo Almonte	507
		1402 Camiña	32
		1403 Colchane	3
		1404 Huara	53
		1405 Pica	84
		2101 Antofagasta	666
		2102 Mejillones	88
		2103 Sierra Gorda	11
		2104 Taltal	114
		2201 Calama	347
		2203 San Pedro de Atacama	51
		2301 Tocopilla	247
		2302 María Elena	61
		3101 Copiapó	2.241
		3102 Caldera	107

Variable	Descripción de la Variable	Categoría observada	Frecuencia
		3103 Tierra Amarilla	84
		3201 Chañaral	418
		3202 Diego de Almagro	146
		3301 Vallenar	262
		3302 Alto del Carmen	16
		3303 Freirina	79
		3304 Huasco	92
		4101 La Serena	1.043
		4102 Coquimbo	583
		4103 Andacollo	35
		4104 La Higuera	65
		4105 Paiguano	18
		4106 Vicuña	158
		4201 Illapel	162
		4202 Canela	51
		4203 Los Vilos	94
		4204 Salamanca	60
		4301 Ovalle	457
		4302 Combarbalá	34
		4303 Monte Patria	83
		4304 Punitaqui	62
		4305 Río Hurtado	19
		5101 Valparaíso	681
		5102 Casablanca	88
		5103 Concón	263
		5105 Puchuncaví	51
		5107 Quintero	45
		5109 Viña del Mar	632
		5301 Los Andes	288
		5302 Calle Larga	44
		5303 Rinconada	37
		5304 San Esteban	15
		5401 La Ligua	298
		5402 Cabildo	61
		5403 Papudo	26
		5404 Petorca	48
		5405 Zapallar	39
		5501 Quillota	204
		5502 Calera	182
		5503 Hijuelas	49
		5504 La Cruz	46
		5506 Nogales	59
		5601 San Antonio	357
		5602 Algarrobo	61
		5603 Cartagena	60
		5604 El Quisco	108

Variable	Descripción de la Variable	Categoría observada	Frecuencia
		5605 El Tabo	20
		5606 Santo Domingo	43
		5701 San Felipe	534
		5702 Catemu	40
		5703 Llaillay	70
		5704 Panquehue	41
		5705 Putaendo	40
		5706 Santa María	40
		5801 Quilpué	537
		5802 Limache	391
		5803 Olmué	84
		5804 Villa Alemana	336
		6101 Rancagua	942
		6102 Codegua	53
		6103 Coinco	60
		6104 Coltauco	334
		6105 Doñihue	112
		6106 Graneros	183
		6107 Las Cabras	143
		6108 Machalí	488
		6109 Malloa	35
		6110 Mostazal	89
		6111 Olivar	95
		6112 Peumo	167
		6113 Pichidegua	96
		6114 Quinta de Tilcoco	53
		6115 Rengo	255
		6116 Requínoa	391
		6117 San Vicente	215
		6201 Pichilemu	121
		6202 La Estrella	24
		6203 Litueche	38
		6204 Marchihue	27
		6205 Navidad	24
		6206 Paredones	20
		6301 San Fernando	364
		6302 Chépica	50
		6303 Chimbarongo	130
		6304 Lolol	37
		6305 Nancagua	42
		6306 Palmilla	25
		6307 Peralillo	49
		6308 Placilla	40
		6309 Pumanque	18
		6310 Santa Cruz	260
		7101 Talca	786

Variable	Descripción de la Variable	Categoría observada	Frecuencia
		7102 Constitución	138
		7103 Curepto	44
		7104 Empedrado	41
		7105 Maule	49
		7106 Pelarco	41
		7107 Pencahue	45
		7108 Río Claro	36
		7109 San Clemente	109
		7110 San Rafael	33
		7201 Cauquenes	182
		7202 Chanco	33
		7203 Pelluhue	41
		7301 Curicó	539
		7302 Hualañé	41
		7303 Licantén	35
		7304 Molina	88
		7305 Rauco	40
		7306 Romeral	47
		7307 Sagrada Familia	46
		7308 Teno	110
		7309 Vichuquén	18
		7401 Linares	289
		7402 Colbún	125
		7403 Longaví	146
		7404 Parral	228
		7405 Retiro	58
		7406 San Javier	179
		7407 Villa Alegre	81
		7408 Yerbas Buenas	68
		8101 Concepción	854
		8102 Coronel	309
		8103 Chiguayante	311
		8104 Florida	58
		8105 Hualqui	62
		8106 Lota	209
		8107 Penco	100
		8108 San Pedro de La Paz	397
		8109 Santa Juana	30
		8110 Talcahuano	349
		8111 Tomé	104
		8112 Hualpén	109
		8201 Lebu	129
		8202 Arauco	115
		8203 Cañete	513
		8204 Contulmo	57
		8205 Curanilahue	294

Variable	Descripción de la Variable	Categoría observada	Frecuencia
		8206 Los Álamos	56
		8207 Tirúa	74
		8301 Los Ángeles	1.177
		8302 Antuco	45
		8303 Cabrero	122
		8304 Laja	148
		8305 Mulchén	121
		8306 Nacimiento	164
		8307 Negrete	45
		8308 Quilaco	20
		8309 Quilleco	27
		8310 San Rosendo	22
		8311 Santa Bárbara	71
		8312 Tucapel	48
		8313 Yumbel	44
		8314 Alto Biobío	56
		8401 Chillán	450
		8402 Bulnes	61
		8403 Cobquecura	20
		8404 Coelemu	83
		8405 Coihueco	52
		8406 Chillán Viejo	93
		8407 El Carmen	69
		8408 Ninhue	38
		8409 Ñiquén	52
		8410 Pemuco	41
		8411 Pinto	53
		8412 Portezuelo	57
		8413 Quillón	40
		8414 Quirihue	42
		8415 Ránquil	33
		8416 San Carlos	125
		8417 San Fabián	55
		8418 San Ignacio	38
		8419 San Nicolás	47
		8420 Treguaco	30
		8421 Yungay	39
		9101 Temuco	795
		9102 Carahue	163
		9103 Cunco	136
		9104 Curarrehue	52
		9105 Freire	126
		9106 Galvarino	60
		9107 Gorbea	52
		9108 Lautaro	177
		9109 Loncoche	97

Variable	Descripción de la Variable	Categoría observada	Frecuencia
		9110 Melipeuco	47
		9111 Nueva Imperial	156
		9112 Padre Las Casas	235
		9113 Perquenco	58
		9114 Pitrufquén	278
		9115 Pucón	171
		9116 Saavedra	38
		9117 Teodoro Schmidt	41
		9118 Toltén	43
		9119 Vilcún	127
		9120 Villarrica	426
		9121 Cholchol	54
		9201 Angol	338
		9202 Collipulli	246
		9203 Curacautín	159
		9204 Ercilla	50
		9205 Lonquimay	77
		9206 Los Sauces	43
		9207 Lumaco	45
		9208 Purén	43
		9209 Renaico	57
		9210 Traiguén	130
		9211 Victoria	385
		10101 Puerto Montt	713
		10102 Calbuco	154
		10104 Fresia	61
		10105 Frutillar	224
		10106 Los Muermos	263
		10107 Llanquihue	149
		10108 Maullín	60
		10109 Puerto Varas	131
		10201 Castro	575
		10202 Ancud	289
		10203 Chonchi	101
		10204 Curaco de Vélez	30
		10205 Dalcahue	82
		10206 Puqueldón	20
		10207 Queilén	41
		10208 Quellón	439
		10209 Quemchi	51
		10210 Quinchao	80
		10301 Osorno	541
		10302 Puerto Octay	56
		10303 Purránque	115
		10304 Puyehue	58
		10305 Río Negro	160



Variable	Descripción de la Variable	Categoría observada	Frecuencia
		10306 San Juan de la Costa	28
		10307 San Pablo	54
		10401 Chaitén	1
		11101 Coyhaique	457
		11201 Aysén	241
		11202 Cisnes	38
		11203 Guaitecas	1
		11301 Cochrane	59
		11303 Tortel	2
		11401 Chile Chico	48
		11402 Río Ibáñez	23
		12101 Punta Arenas	542
		12301 Porvenir	143
		12401 Natales	374
		12402 Torres del Paine	3
		13101 Santiago	720
		13102 Cerrillos	85
		13103 Cerro Navia	185
		13104 Conchalí	746
		13105 El Bosque	696
		13106 Estación Central	155
		13107 Huechuraba	71
		13108 Independencia	229
		13109 La Cisterna	185
		13110 La Florida	527
		13111 La Granja	169
		13112 La Pintana	336
		13113 La Reina	181
		13114 Las Condes	532
		13115 Lo Barnechea	137
		13116 Lo Espejo	83
		13117 Lo Prado	71
		13118 Macul	163
		13119 Maipú	500
		13120 Ñuñoa	583
		13121 Pedro Aguirre Cerda	192
		13122 Peñalolén	323
		13123 Providencia	430
		13124 Pudahuel	311
		13125 Quilicura	410
		13126 Quinta Normal	200
		13127 Recoleta	365
		13128 Renca	227
		13129 San Joaquín	67
		13130 San Miguel	315
		13131 San Ramón	121

Variable	Descripción de la Variable	Categoría observada	Frecuencia
		13132 Vitacura	176
		13201 Puente Alto	1.093
		13202 Pirque	31
		13203 San José de Maipo	43
		13301 Colina	267
		13302 Lampa	95
		13303 Tiltil	45
		13401 San Bernardo	350
		13402 Buin	99
		13403 Calera de Tango	37
		13404 Paine	90
		13501 Melipilla	149
		13502 Alhué	49
		13503 Curacaví	56
		13504 María Pinto	27
		13505 San Pedro	29
		13601 Talagante	192
		13602 El Monte	32
		13603 Isla de Maipo	75
		13604 Padre Hurtado	61
		13605 Peñaflores	97
		14101 Valdivia	488
		14102 Corral	51
		14103 Lanco	118
		14104 Los Lagos	264
		14105 Máfil	60
		14106 Mariquina	178
		14107 Paillaco	228
		14108 Panguipulli	299
		14201 La Unión	294
		14202 Futrono	90
		14203 Lago Ranco	38
		14204 Río Bueno	212
		15101 Arica	556
		15102 Camarones	4
		15201 Putre	78
		15202 General Lagos	2
		77777 extranjero	11
		99999 sin dato	318
		Blancos	207.383
		<b>Total</b>	<b>266.968</b>
<b>e7com</b>	Comuna del establecimiento	Blancos	192.105
		Caracteres válidos	74.863
		<b>Total</b>	<b>266.968</b>
<b>e8</b>	¿Cuál es la dependencia	1 Municipal	28.093
		2 Particular Subvencionada	23.349

Variable	Descripción de la Variable	Categoría observada	Frecuencia
	administrativa del establecimiento?	3 Corporación de Administración Delegada	687
		4 Particular no Subvencionada	3.518
		5 JUNJI	2.348
		6 INTEGRA	1.190
		7 Jardín infantil o sala cuna del trabajo de la madre o del padre	135
		8 Universidad del Consejo de Rectores	4.445
		9 Universidad Privada	4.804
		10 Instituto Profesional	4.632
		11 Centro de Formación Técnica	1.219
		99 No sabe	441
		Blancos	192.107
		<b>Total</b>	<b>266.968</b>
<b>e9</b>	¿A qué jornada asiste regularmente?	1 Jornada mañana	12.671
		2 Jornada tarde	5.076
		3 Jornada completa (mañana y tarde)	46.123
		4 Jornada completa con extensión de horario	805
		5 Vespertina	2.672
		6 Otra (horario variable, esporádico o flexible)	7.114
		9 Sin dato	400
		Blancos	192.107
		<b>Total</b>	<b>266.968</b>
<b>e10a</b>	En el año escolar 2015, ¿recibe alimentación gratuita...?: Desayuno	1 Sí	34.599
		2 No	24.847
		9 Sin dato	139
		Blancos	207.383
		<b>Total</b>	<b>266.968</b>
<b>e10b</b>	En el año escolar 2015, ¿recibe alimentación gratuita...?: Almuerzo	1 Sí	36.143
		2 No	23.299
		9 Sin dato	143
		Blancos	207.383
		<b>Total</b>	<b>266.968</b>
<b>e10c</b>	En el año escolar 2015, ¿recibe alimentación gratuita...?: Once	1 Sí	8.839
		2 No	50.510
		9 Sin dato	236
		Blancos	207.383
		<b>Total</b>	<b>266.968</b>
<b>e10d</b>	En el año escolar 2015, ¿recibe alimentación gratuita...?: Colación	1 Sí	14.344
		2 No	45.016
		9 Sin dato	225
		Blancos	207.383
		<b>Total</b>	<b>266.968</b>
<b>e10e</b>	En el año escolar 2015, ¿ha recibido	1 Sí	6.109
		2 No	8.717

Variable	Descripción de la Variable	Categoría observada	Frecuencia
	tarjeta JUNAEB para alimentación?	9 Sin dato	57
		Blancos	252.085
		<b>Total</b>	<b>266.968</b>
<b>e11a</b>	En el año escolar 2015, ¿ha recibido o recibió alguna beca?	1 Sí	9.264
		2 No	65.597
		Blancos	192.107
		<b>Total</b>	<b>266.968</b>
<b>e11bt1</b>	¿Ha recibido o recibió algunas de estas becas? Beca 1	1 Beca Indígena (Todos los estudiantes)	1.365
		2 BARE (Ed. Media)	191
		3 Beca Presidente de la República (Ed. Media y Superior)	930
		4 Beca Bicentenario (ex-MINEDUC) (Ed. Superior)	1.230
		5 Beca Nuevo Milenio (Ed. Superior)	1.671
		6 Beca Vocación de Profesor (Ed. Superior)	113
		7 Beca de Reparación (Valech) (Ed. Superior)	47
		8 Beca de Excelencia Académica (Ed. Superior)	355
		9 Beca Juan Gómez Millas (Ed. Superior)	626
		10 Otra beca estatal. Especifique (Todos los estudiantes)	783
		11 Otra beca no estatal. Especifique (Todos los estudiantes)	1.879
		99 Sin dato	74
		Blancos	257.704
		<b>Total</b>	<b>266.968</b>
		<b>e11bt1_esp</b>	Otra beca. Especifique. Beca 1
Caracteres válidos	2.662		
<b>Total</b>	<b>266.968</b>		
<b>e11bt2</b>	¿Ha recibido o recibió algunas de estas becas? Beca 2	1 Beca Indígena (Todos los estudiantes)	51
		2 BARE (Ed. Media)	7
		3 Beca Presidente de la República (Ed. Media y Superior)	79
		4 Beca Bicentenario (ex-MINEDUC) (Ed. Superior)	126
		5 Beca Nuevo Milenio (Ed. Superior)	113
		6 Beca Vocación de Profesor (Ed. Superior)	11
		7 Beca de Reparación (Valech) (Ed. Superior)	4
		8 Beca de Excelencia Académica (Ed. Superior)	70
		9 Beca Juan Gómez Millas (Ed. Superior)	49
		10 Otra beca estatal. Especifique (Todos los estudiantes)	107
		11 Otra beca no estatal. Especifique (Todos los estudiantes)	94

Variable	Descripción de la Variable	Categoría observada	Frecuencia
		Blancos	266.257
		<b>Total</b>	<b>266.968</b>
<b>e11bt2_esp</b>	Otra beca. Especifique. Beca 2	Blancos	266.767
		Caracteres válidos	201
		<b>Total</b>	<b>266.968</b>
<b>e12pbu</b>	e12pbt. Textos escolares (Ed. parvularia)	1 Sí	2.924
		2 No	9.455
		9 Sin dato	57
		Blancos	254.532
		<b>Total</b>	<b>266.968</b>
<b>e12pbt</b>	e12pbt. Textos escolares (Ed. parvularia)	1 Sí	4.369
		2 No	8.010
		9 Sin dato	57
		Blancos	254.532
		<b>Total</b>	<b>266.968</b>
<b>e12pbd</b>	e12pbd. Atención dental escolar (Ed. parvularia)	1 Sí	3.118
		2 No	9.262
		9 Sin dato	56
		Blancos	254.532
		<b>Total</b>	<b>266.968</b>
<b>e12pbm</b>	e12pbm. Atención médica escolar (Ed. parvularia)	1 Sí	2.069
		2 No	10.309
		9 Sin dato	58
		Blancos	254.532
		<b>Total</b>	<b>266.968</b>
<b>e12bu</b>	e12bu. Útiles escolares (Ed. básica)	1 Sí	18.364
		2 No	12.666
		9 Sin dato	86
		Blancos	235.852
		<b>Total</b>	<b>266.968</b>
<b>e12bt</b>	e12bt. Textos escolares (Ed. básica)	1 Sí	26.845
		2 No	4.183
		9 Sin dato	88
		Blancos	235.852
		<b>Total</b>	<b>266.968</b>
<b>e12bd</b>	e12bd. Atención dental escolar (Ed. básica)	1 Sí	9.274
		2 No	21.750
		9 Sin dato	92
		Blancos	235.852
		<b>Total</b>	<b>266.968</b>
<b>e12bm</b>	e12bm. Atención médica escolar (Ed. básica)	1 Sí	5.937
		2 No	25.085
		9 Sin dato	94
		Blancos	235.852
		<b>Total</b>	<b>266.968</b>
<b>e12bpc</b>	e12bpc. PC 7°	1 Sí	1.626

Variable	Descripción de la Variable	Categoría observada	Frecuencia
	Básico	2 No	2.209
		9 Sin dato	14
		Blancos	263.119
		<b>Total</b>	<b>266.968</b>
<b>e12mu</b>	e12mu. Útiles escolares (Ed. media)	1 Sí	7.006
		2 No	8.966
		9 Sin dato	61
		Blancos	250.935
		<b>Total</b>	<b>266.968</b>
<b>e12mt</b>	e12mt. Textos escolares (Ed. media)	1 Sí	12.880
		2 No	3.093
		9 Sin dato	60
		Blancos	250.935
		<b>Total</b>	<b>266.968</b>
<b>e12md</b>	e12md. Atención dental escolar (Ed. media)	1 Sí	2.094
		2 No	13.876
		9 Sin dato	63
		Blancos	250.935
		<b>Total</b>	<b>266.968</b>
<b>e12mm</b>	e12mm. Atención médica escolar (Ed. media)	1 Sí	1.502
		2 No	14.468
		9 Sin dato	63
		Blancos	250.935
		<b>Total</b>	<b>266.968</b>
<b>e13a</b>	En el año escolar 2015, ¿paga colegiatura o financiamiento compartido?	1 Sí	14.775
		2 No	44.810
		Blancos	207.383
		<b>Total</b>	<b>266.968</b>
<b>e13b</b>	¿Cuánto paga mensualmente?	99 Sin dato	757
		> 0	14.018
		Blancos	252.193
		<b>Total</b>	<b>266.968</b>
<b>e14</b>	En el año escolar 2015, ¿cuánto cuesta mensualmente la carrera que estudia?	= 0	1
		> 0	13.330
		99 Sin dato	1.945
		Blancos	251.692
		<b>Total</b>	<b>266.968</b>
<b>e15a</b>	En el año escolar 2015, ¿cuánto paga mensualmente por la carrera que estudia?	= 0	3.925
		99 Sin dato	1.366
		> 0	9.985
		Blancos	251.692
		<b>Total</b>	<b>266.968</b>
<b>e15b</b>	¿Quién responde la pregunta e15.a?	1	7.821
		2	4.106

Variable	Descripción de la Variable	Categoría observada	Frecuencia
	(Registre número de orden de la persona)	3	1.977
		4	824
		5	287
		6	112
		7	43
		8	23
		9	12
		10	5
		12	1
		99	65
		Blancos	251.692
		<b>Total</b>	<b>266.968</b>
<b>e16t1</b>	En el año escolar 2015, ¿recibe alguno de los siguientes créditos universitarios...? Tipo 1	1 Sí, crédito Universitario o Fondo Solidario	1.046
		2 Sí crédito CORFO	284
		3 Sí, crédito con garantía estatal o aval del Estado	4.327
		4 Sí, crédito otorgado por la institución donde estudia	219
		5 Sí, crédito familiar	16
		6 Sí, crédito de institución financiera	85
		7 Sí, otro crédito	148
		8 No	9.014
		9 Sin dato	137
		Blancos	251.692
		<b>Total</b>	<b>266.968</b>
<b>e16t2</b>	En el año escolar 2015, ¿recibe alguno de los siguientes créditos universitarios...? Tipo 2	1 Sí, crédito Universitario o Fondo Solidario	33
		2 Sí crédito CORFO	8
		3 Sí, crédito con garantía estatal o aval del Estado	45
		4 Sí, crédito otorgado por la institución donde estudia	66
		5 Sí, crédito familiar	3
		6 Sí, crédito de institución financiera	7
		7 Sí, otro crédito	25
		Blancos	266.781
		<b>Total</b>	<b>266.968</b>
		<b>e0</b>	¿Quién (o quienes) responde(n) el módulo Educación?
2 Presente, pero no contesta	17.065		
3 No está presente	99.432		
9 Sin dato	542		
Blancos	43.007		
<b>Total</b>	<b>266.968</b>		
<b>asiste</b>	Asiste	1 Si	74.861
		2 No	192.107
		<b>Total</b>	<b>266.968</b>
<b>ESC</b>	Escolaridad	0	6.161

Variable	Descripción de la Variable	Categoría observada	Frecuencia
		1	1.506
		2	3.201
		3	5.634
		4	6.479
		5	4.873
		6	12.553
		7	4.624
		8	20.381
		9	9.335
		10	14.849
		11	9.046
		12	60.207
		13	7.223
		14	8.638
		15	13.513
		16	7.074
		17	13.147
		18	1.985
		19	1.160
		20	441
		21	155
		22	157
		Blancos	54.626
		<b>Total</b>	<b>266.968</b>
<b>educ</b>	Nivel Educacional	0 Sin Educ. Formal	29.798
		1 Básica Incom.	57.640
		2 Básica Compl.	28.381
		3 M. Hum. Incompleta	29.962
		4 M. Téc. Prof. Incompleta	7.084
		5 M. Hum. Completa	45.579
		6 M. Téc Completa	16.194
		7 Técnico Nivel Superior Incompleta	6.698
		8 Técnico Nivel Superior Completo	11.068
		9 Profesional Incompleto	14.764
		10 Postgrado Incompleto	616
		11 Profesional Completo	17.212
		12 Postgrado Completo	1.569
		99 NS/NR	403
		<b>Total</b>	<b>266.968</b>
<b>depen</b>	Dependencia	1 Municipal	25.308
		2 Particular Subvencionado	26.637
		3 Particular Pagado	3.030
		4 Corporación de Administración Delegada (DL 3166)	707
		5 Junji	2.468
		6 Integra	1.270

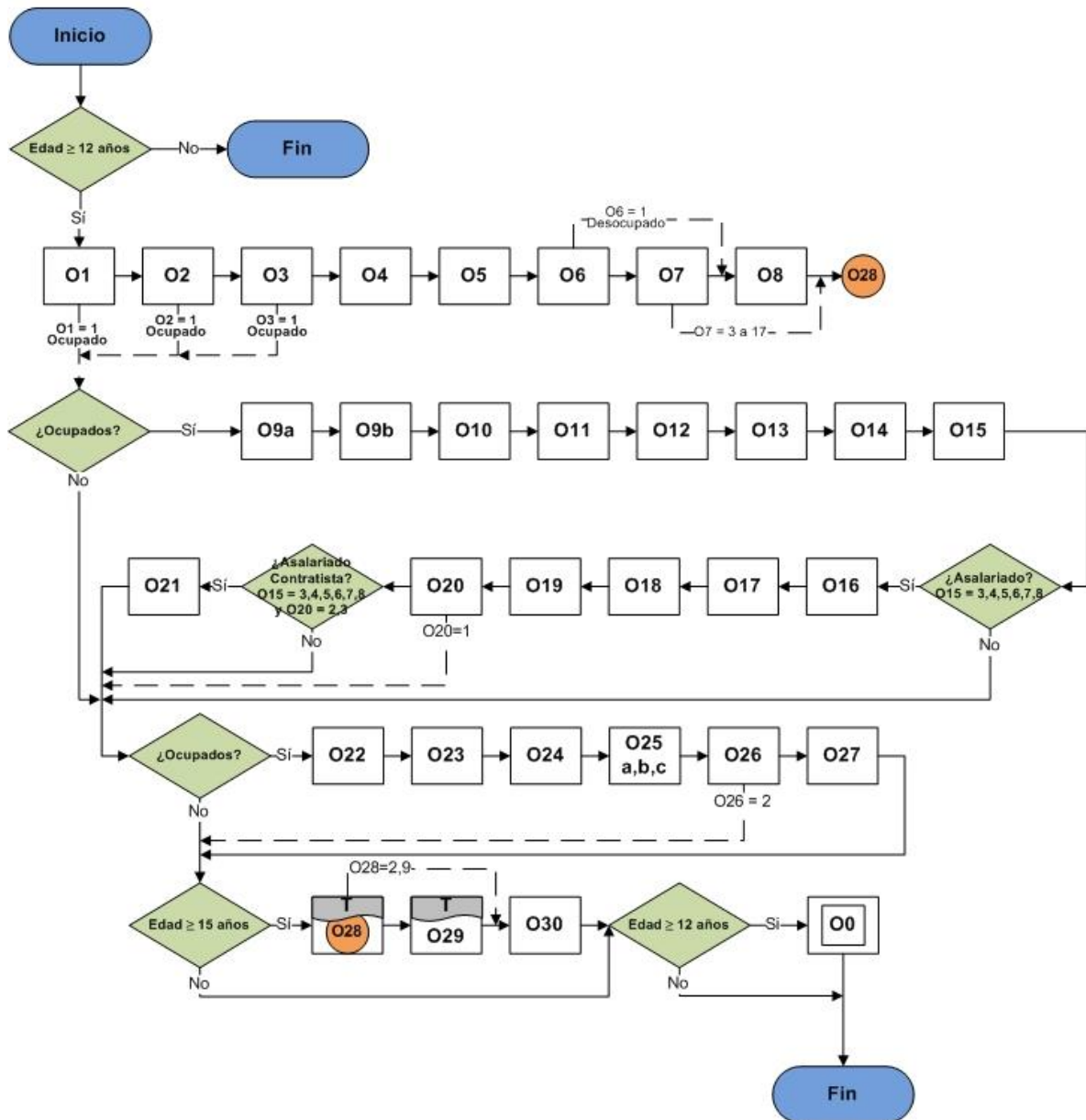


Variable	Descripción de la Variable	Categoría observada	Frecuencia
		8 Universidad del Cruch	4.882
		9 Universidad Privada	4.861
		10 Instituto Profesional	3.814
		11 Centro de Formación Técnica	1.682
		99 NS/NR	202
		Blancos	192.107
		<b>Total</b>	<b>266.968</b>

Nota: Se ha republicado la base de datos de la Encuesta Casen 2015, pues se detectó que el proveedor había clasificado 864 casos de niños/as de 0 a 5 años en "Educación especial (diferencial)" (variable e6a), en instancias que el procedimiento históricamente comparable requiere considerarlos en "Sala cuna" (3 casos); "Jardín Infantil (Medio menor y Medio mayor)" (325 casos); y "Prekinder / Kinder (Transición menor y Transición Mayor)" (536 casos). En estos 864 casos se ha revisado la dependencia del establecimiento al que asiste el niño/a (variable depen) y el nivel educacional en que se consideran los beneficios escolares (útiles, textos, atención dental y médica, además del programa de alimentación escolar). Estos cambios resguardan la coherencia de cada variable con la información recolectada mediante cuestionario.

## 5. Módulo Trabajo

### 5.1 Diagrama de Flujo de Preguntas



## 5.2 Códigos de Variables

A continuación se presenta el listado de variables que componen el Módulo de Trabajo, y adicionalmente el indicador de condición de actividad (activ) que se calcula con la información recogida en este módulo.

Variable	Descripción de la Variable	Categoría observada	Frecuencia
<b>o1</b>	La semana pasada, ¿trabajó al menos una hora, sin considerar los quehaceres del hogar?	1 Sí	107.077
		2 No	116.884
		Blancos	43.007
		<b>Total</b>	<b>266.968</b>
<b>o2</b>	Aunque no trabajó la semana pasada, ¿realizó alguna actividad por lo menos durante una hora...?	1 Sí	1.392
		2 No	115.492
		Blancos	150.084
		<b>Total</b>	<b>266.968</b>
<b>o3</b>	Aunque no trabajó la semana pasada, ¿tenía algún empleo, negocio u otra actividad...?	1 Sí	2.057
		2 No	113.435
		Blancos	151.476
		<b>Total</b>	<b>266.968</b>
<b>o4</b>	¿Ha trabajado alguna vez?	1 Sí	62.178
		2 No	51.245
		9 Sin dato	12
		Blancos	153.533
		<b>Total</b>	<b>266.968</b>
<b>o5</b>	Si le ofrecieran un trabajo, ¿estaría disponible para comenzar a trabajar?	1 Sí, ahora mismo	17.822
		2 Sí, en otra época del año	20.747
		3 No	74.854
		9 Sin dato	12
		Blancos	153.533
		<b>Total</b>	<b>266.968</b>
<b>o6</b>	¿Buscó trabajo remunerado o realizó alguna gestión para iniciar una actividad por cuenta propia (negocio o empresa) en las últimas cuatro semanas?	1 Sí	8.977
		2 No	104.458
		Blancos	153.533
		<b>Total</b>	<b>266.968</b>

Variable	Descripción de la Variable	Categoría observada	Frecuencia
<b>o7r1</b>	¿Cuál es la razón o razones...? Razón 1	1 Consiguió trabajo que empezará pronto o iniciará pronto una actividad por cuenta propia	314
		2 Está esperando resultado de gestiones ya emprendidas	788
		3 No tiene con quien dejar a los niños	4.959
		4 No tiene con quien dejar a adultos mayores	874
		5 No tiene con quien dejar a otro familiar	390
		6 Está enfermo o tiene una discapacidad	6.407
		7 Piensa que nadie le dará trabajo (porque no cuenta con la capacitación requerida, por su edad, etc.)	669
		8 Las reglas, horarios y distancias de los trabajos no le acomodan	179
		9 Ofrecen sueldos muy bajos	146
		10 Quehaceres del hogar	20.597
		11 Estudiante	35.685
		12 Jubilado(a), pensionado(a) o montepiado(a)	27.229
		13 Tiene otra fuente de ingreso (seguro cesantía, mesadas, rentas, transferencias del Estado, etc.)	610
		14 Se cansó de buscar o cree que no hay trabajo disponible	442
		15 Busca cuando lo necesita o tiene trabajo esporádico	697
		16 No tiene interés en trabajar	1.412
		17 Otra razón	3.015
		99 Sin dato	45
		Blancos	162.510
<b>Total</b>	<b>266.968</b>		
<b>o7r2</b>	¿Cuál es la razón o razones...? Razón 2	1 Consiguió trabajo que empezará pronto o iniciará pronto una actividad por cuenta propia	6
		2 Está esperando resultado de gestiones ya emprendidas	7
		3 No tiene con quien dejar a los niños	942
		4 No tiene con quien dejar a adultos mayores	211
		5 No tiene con quien dejar a otro familiar	83
		6 Está enfermo o tiene una discapacidad	1.437
		7 Piensa que nadie le dará trabajo (porque no cuenta con la capacitación requerida, por su edad, etc.)	218
		8 Las reglas, horarios y distancias de los trabajos no le acomodan	87
		9 Ofrecen sueldos muy bajos	28

Variable	Descripción de la Variable	Categoría observada	Frecuencia
		10 Quehaceres del hogar	1.851
		11 Estudiante	341
		12 Jubilado(a), pensionado(a) o montepiado(a)	1.859
		13 Tiene otra fuente de ingreso (seguro cesantía, mesadas, rentas, transferencias del Estado, etc.)	94
		14 Se cansó de buscar o cree que no hay trabajo disponible	61
		15 Busca cuando lo necesita o tiene trabajo esporádico	69
		16 No tiene interés en trabajar	274
		17 Otra razón	245
		Blancos	259.155
		<b>Total</b>	<b>266.968</b>
<b>o8</b>	¿Cuántas semanas buscó o ha estado buscando trabajo?	> 0	9.958
		999 Sin dato	133
		Blancos	256.877
		<b>Total</b>	<b>266.968</b>
<b>o9a</b>	¿Cuál es su ocupación u oficio?	Blancos	156.442
		Caracteres válidos	110.526
		<b>Total</b>	<b>266.968</b>
<b>o9b</b>	¿Qué hace usted en su trabajo o negocio principal?	Blancos	156.443
		Caracteres válidos	110.525
		<b>Total</b>	<b>266.968</b>
<b>oficio4</b>	Oficio u ocupación	Blancos	156.442
		> 0	110.385
		9999	141
		<b>Total</b>	<b>266.968</b>
<b>oficio1</b>	Oficio u ocupación (Código 1 dígito)	0 Fuerzas Armadas	462
		1 Miembros del poder ejecutivo y de los cuerpos legislativos	5.638
		2 Profesionales, científicos e intelectuales	11.268
		3 Técnicos profesionales de nivel medio	9.513
		4 Empleados de oficina	8.739
		5 Trabajadores de los servicios y vendedores de comercio	16.824
		6 Agricultores y trabajadores calificados agropecuarios y pesqueros	8.384
		7 Oficiales, operarios y artesanos de artes mecánicas y de otros	15.623
		8 Operadores de instalaciones y máquinas y montadores	10.614
		9 Trabajadores no calificados	23.461
		Blancos	156.442
		<b>Total</b>	<b>266.968</b>
<b>o10</b>	¿Cuántas horas	> 0	110.491

Variable	Descripción de la Variable	Categoría observada	Frecuencia
	trabaja habitualmente por semana en su trabajo, negocio o actividad principal?	999 Sin dato	35
		Blancos	156.442
		<b>Total</b>	<b>266.968</b>
<b>o11</b>	¿Ud. está dispuesto a trabajar más horas a la semana?	1 Sí, ahora mismo	42.229
		2 Sí, en otra época del año	5.242
		3 No	63.045
		9 Sin dato	10
		Blancos	156.442
		<b>Total</b>	<b>266.968</b>
<b>o12</b>	¿Su trabajo o negocio principal es de tipo...?	1 Permanente	83.956
		2 De temporada o estacional	12.203
		3 Ocasional o eventual	8.466
		4 A prueba	727
		5 Por plazo o tiempo determinado	5.162
		9 Sin dato	12
		Blancos	156.442
		<b>Total</b>	<b>266.968</b>
<b>o13</b>	¿Desde qué año tiene su trabajo o negocio principal?	> 0	110.241
		9999 Sin dato	285
		Blancos	156.442
		<b>Total</b>	<b>266.968</b>
<b>o14</b>	En su trabajo o negocio principal, ¿usted da boleta?	1 Sí da boleta de servicios (honorarios)	5.873
		2 Sí, da boleta de compra y venta (factura)	6.799
		3 No	96.197
		9 No sabe	1.657
		Blancos	156.442
		<b>Total</b>	<b>266.968</b>
<b>o15</b>	En su trabajo o negocio principal, ¿usted trabaja como?	1 Patrón o empleador	3.220
		2 Trabajador por cuenta propia	22.805
		3 Empleado u Obrero del sector público (Gobierno Central o Municipal)	10.000
		4 Empleado u Obrero de empresas públicas	2.701
		5 Empleado u Obrero del sector privado	66.592
		6 Servicio doméstico puertas adentro	245
		7 Servicio doméstico puertas afuera	3.449
		8 FF.AA. y del Orden	995
		9 Familiar no remunerado	519
		Blancos	156.442
		<b>Total</b>	<b>266.968</b>
<b>o16</b>	En su trabajo principal, ¿qué tipo de contrato o acuerdo de trabajo tiene...?	1 Plazo indefinido	57.236
		2 Plazo fijo	26.740
		9 Sin dato	6
		Blancos	182.986
		<b>Total</b>	<b>266.968</b>

Variable	Descripción de la Variable	Categoría observada	Frecuencia
o17	En su trabajo principal, ¿tiene contrato de trabajo escrito?	1 Sí, firmó	70.119
		2 Sí, pero no ha firmado	1.236
		3 No tiene	11.646
		4 No se acuerda o No sabe si firmó contrato	924
		9 Sin dato	57
		Blancos	182.986
		<b>Total</b>	<b>266.968</b>
o18	Según su contrato de trabajo o el acuerdo con su empleador, ¿su jornada de trabajo normal es...?	1 Jornada completa	70.102
		2 Jornada parcial	8.165
		3 Jornada prolongada	4.465
		4 Otra	1.215
		9 Sin dato	35
		Blancos	182.986
		<b>Total</b>	<b>266.968</b>
o19	¿Qué tipo de horario tiene en su trabajo actual?	1 Sólo diurno	69.891
		2 Sólo nocturno	1.503
		3 Rotativo o turnos	12.483
		9 Sin dato	105
		Blancos	182.986
		<b>Total</b>	<b>266.968</b>
o20	¿Con quién firmó su contrato o estableció su acuerdo de trabajo?	1 Directamente con la empresa o negocio donde trabaja	76.879
		2 Con un contratista o subcontratista de bienes o servicios	6.411
		3 Con una empresa de servicios transitorios, suministradora de trabajadores o con un contratista laboral (enganchador)	692
		Blancos	182.986
		<b>Total</b>	<b>266.968</b>
o21	¿A qué se dedica o qué hace el negocio, empresa o institución que le paga?	Blancos	259.712
		Caracteres válidos	7.256
		<b>Total</b>	<b>266.968</b>
o22	¿A qué se dedica o qué hace el negocio, empresa o institución donde usted trabaja?	Blancos	156.442
		Caracteres válidos	110.526
		<b>Total</b>	<b>266.968</b>
rama4_sub	¿A qué se dedica o qué hace el negocio, empresa o institución que le paga? (Código 4 dígitos)	Blancos	259.865
		> 0	7.084
		9999 Sin dato	19
		<b>Total</b>	<b>266.968</b>
rama1_sub	¿A qué se dedica o qué hace el	1 a. Agricultura, ganadería, caza y silvicultura	954

Variable	Descripción de la Variable	Categoría observada	Frecuencia
	negocio, empresa o institución que le paga? (Código 2 dígitos)	2 b. Pesca	14
		3 c. Explotación de minas y canteras	41
		4 d. Industrias manufactureras	392
		5 e. Suministro de electricidad, gas y agua	8
		6 f. Construcción	1.216
		7 g. Comercio al por mayor y al por menor	123
		8 h. Hoteles y restaurantes	392
		9 i. Transporte, almacenamiento y comunicaciones	607
		10 j. Intermediación financiera	5
		11 k. Actividades inmobiliarias, empresariales y de alquiler	2.894
		12 l. Administración pública y defensa	219
		13 m. Enseñanza	31
		14 n. Servicios sociales y de salud	42
		15 o. Otras actividades de servicios comunitarios, sociales y p	135
		16 p. Hogares privados con servicio doméstico	11
		99 x. No bien especificado	19
		Blancos	259.865
		<b>Total</b>	<b>266.968</b>
		<b>rama4</b>	¿A qué se dedica o qué hace el negocio, empresa o institución donde usted trabaja? (Código 4 dígitos)
> 0	1.405		
9999 Sin dato	133		
<b>Total</b>	<b>266.968</b>		
<b>rama1</b>	¿A qué se dedica o qué hace el negocio, empresa o institución donde usted trabaja? (Código 2 dígitos)	1 a. Agricultura, ganadería, caza y silvicultura	15.138
		2 b. Pesca	1.855
		3 c. Explotación de minas y canteras	3.608
		4 d. Industrias manufactureras	9.832
		5 e. Suministro de electricidad, gas y agua	791
		6 f. Construcción	9.984
		7 g. Comercio al por mayor y al por menor	19.296
		8 h. Hoteles y restaurantes	4.887
		9 i. Transporte, almacenamiento y comunicaciones	7.629
		10 j. Intermediación financiera	1.484
		11 k. Actividades inmobiliarias, empresariales y de alquiler	6.133
		12 l. Administración pública y defensa	5.788
		13 m. Enseñanza	8.940
		14 n. Servicios sociales y de salud	5.373
		15 o. Otras actividades de servicios comunitarios, sociales y p	3.191



Variable	Descripción de la Variable	Categoría observada	Frecuencia
		16 p. Hogares privados con servicio doméstico	6.443
		17 q. Organizaciones y órganos extraterritoriales	21
		99 x. No bien especificado	133
		Blancos	156.442
		<b>Total</b>	<b>266.968</b>
<b>o23</b>	¿Cuántas personas trabajan en total en ese negocio, empresa o institución en Chile?	Blancos	156.442
		A Sólo 1 persona (el entrevistado)	24.503
		B De 2 a 5 personas	14.919
		C De 6 a 9 personas	6.496
		D De 10 a 49 personas	18.348
		E De 50 a 199 personas	14.056
		F 200 y más personas	23.708
		X No sabe	8.496
		<b>Total</b>	<b>266.968</b>
<b>o24a</b>	¿En su empleo principal, pertenece...? a) Sindicato	1 Sí	9.665
		2 No	99.766
		9 Sin dato	1.095
		Blancos	156.442
		<b>Total</b>	<b>266.968</b>
<b>o24b</b>	¿En su empleo principal, pertenece...? b) Asociación de funcionarios	1 Sí	3.167
		2 No	106.503
		9 Sin dato	856
		Blancos	156.442
		<b>Total</b>	<b>266.968</b>
<b>o24c</b>	¿En su empleo principal, pertenece...? c) Asociación gremial sectorial	1 Sí	384
		2 No	109.317
		9 Sin dato	825
		Blancos	156.442
		<b>Total</b>	<b>266.968</b>
<b>o24d</b>	¿En su empleo principal, pertenece...? d) Colegio profesional	1 Sí	1.245
		2 No	109.054
		9 Sin dato	227
		Blancos	156.442
		<b>Total</b>	<b>266.968</b>
<b>o25a_h r</b>	En un día habitual, ¿cuánto tiempo en total tarda...? Horas	0	88.557
		1	17.909
		2	3.575
		3	485
		Blancos	156.442
		<b>Total</b>	<b>266.968</b>
<b>o25a_m in</b>	En un día habitual, ¿cuánto tiempo en total tarda...? Minutos	= 0	27.942
		> 0	82.574
		99 Sin dato	10
		Blancos	156.442

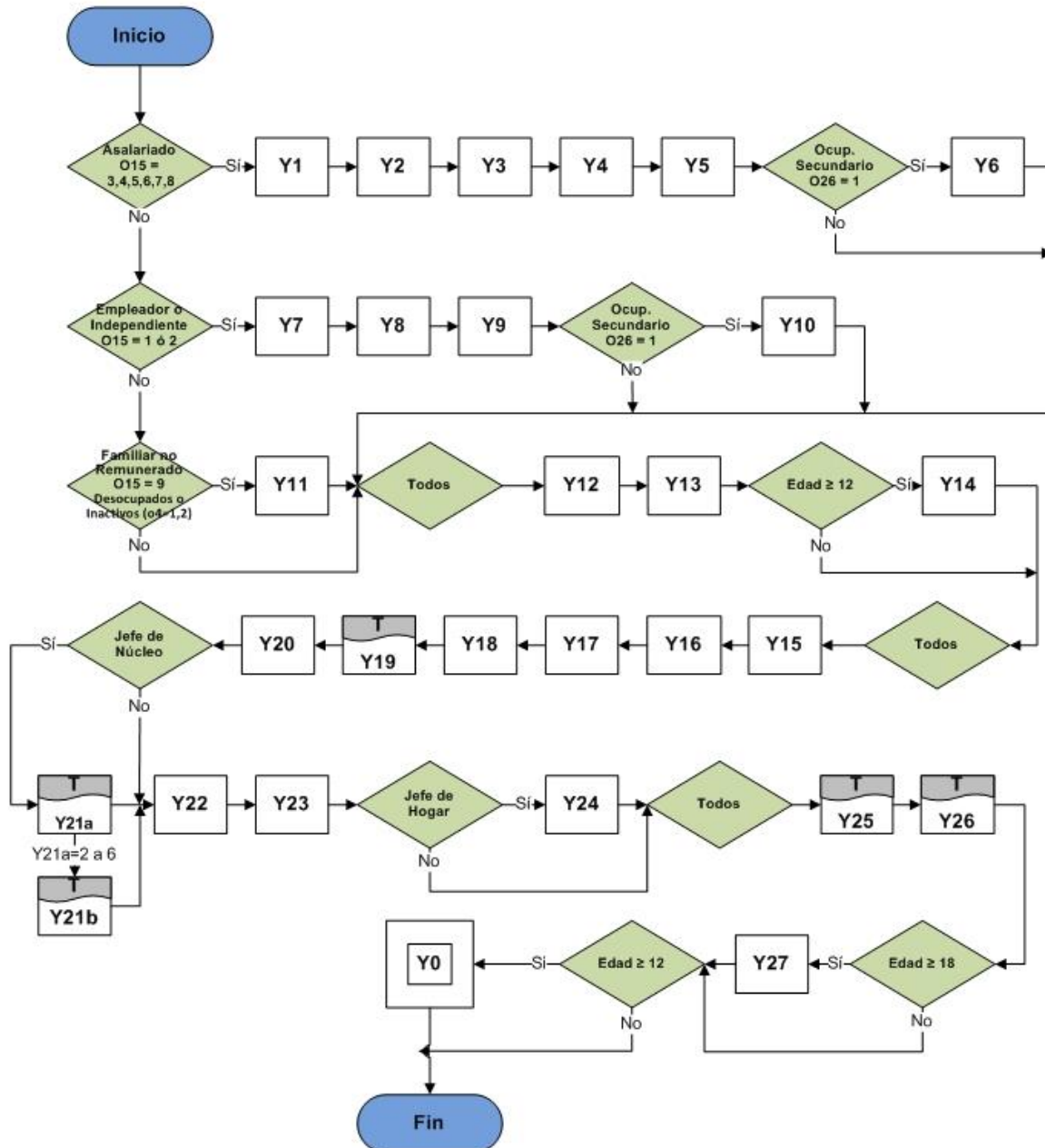
Variable	Descripción de la Variable	Categoría observada	Frecuencia
		<b>Total</b>	<b>266.968</b>
<b>o25b</b>	¿Cuántas veces a la semana realiza este viaje?	1	2.145
		2	3.173
		3	4.064
		4	3.233
		5	47.527
		6	29.380
		7	5.521
		8	94
		9	105
		10	1.022
		11	33
		12	415
		13	3
		14	108
		15	56
		16	19
		17	4
		18	3
		19	1
		20	140
		21	8
			99 Sin dato
	Blancos	169.856	
	<b>Total</b>	<b>266.968</b>	
<b>o25c</b>	¿Qué medio de transporte utiliza habitualmente para realizar este viaje?	1 Transporte público (bus, microbus, metro, taxi colectivo, etc.)	40.695
		2 Vehículo motorizado particular (auto, camioneta, motocicleta, otro)	26.090
		3 A pie	18.656
		4 En bicicleta u otro medio no motorizado	6.021
		5 Otro	5.650
		Blancos	169.856
		<b>Total</b>	<b>266.968</b>
<b>o26</b>	En el último mes, ¿tuvo otros trabajos, empleos, actividades o negocios además de su trabajo o negocio principal?	1 Sí	4.305
		2 No	106.221
		Blancos	156.442
		<b>Total</b>	<b>266.968</b>
<b>o27</b>	Considere el trabajo secundario que le reporta mayores ingresos mensuales. En ese trabajo secundario, ¿usted	1 Patrón o empleador	271
		2 Trabajador por cuenta propia	2.660
		3 Empleado u Obrero del sector público (Gobierno Central o Municipal)	146
		4 Empleado u Obrero de empresas públicas	77
		5 Empleado u Obrero del sector privado	1.004

Variable	Descripción de la Variable	Categoría observada	Frecuencia
	trabaja como...	6 Servicio doméstico puertas adentro	6
		7 Servicio doméstico puertas afuera	93
		8 FF.AA. y del orden	5
		9 Familiar no remunerado	43
		Blancos	262.663
		<b>Total</b>	<b>266.968</b>
<b>o28</b>	¿Se encuentra afiliado a algún sistema previsional (sistema de pensiones)?	1 Sí	144.288
		2 No	64.619
		9 No sabe	3.823
		Blancos	54.238
		<b>Total</b>	<b>266.968</b>
<b>o29</b>	¿Cotizó durante el mes pasado en algún sistema previsional (sistema de pensiones)?	1 Sí, AFP. Cotización obligatoria del trabajador dependiente	69.291
		2 Sí, AFP. Cotización voluntaria del trabajador independiente	4.405
		3 Sí, IPS ex INP (CANAEMPU, EMPART, SSS u otras)	556
		4 Sí, Caja de Previsión de la Defensa Nacional (CAPREDENA)	662
		5 Sí, Dirección de Previsión de Carabineros (DIPRECA)	624
		6 Sí, otra. Especifique	21
		7 No está cotizando	67.669
		9 No sabe	1.060
		Blancos	122.680
		<b>Total</b>	<b>266.968</b>
<b>o29_es p</b>	¿En qué otro sistema previsional (sistema de pensiones) cotizó?	Blancos	266.947
		AFP Argentina	1
		Caja servicio social Argentina	1
		Consortio	1
		Cotiza en Brasil	4
		Estados Unidos seguro social	1
		Extranjero	1
		Gobierno alemán	1
		Instituto ecuatoriano de seguridad social IESS	1
		Previsión ONU	7
		Sistema previsional Venezuela	1
		Unión europea	2
		<b>Total</b>	<b>266.968</b>
<b>o30</b>	En los últimos 12 meses, ¿ha participado o participa actualmente en alguna capacitación laboral de a lo	1 Sí	19.099
		2 No	186.989
		8 No sabe	1.250
		9 No responde	5.392
		Blancos	54.238
		<b>Total</b>	<b>266.968</b>

Variable	Descripción de la Variable	Categoría observada	Frecuencia
	menos 8 horas de duración?		
<b>o0</b>	¿Quién (o quienes) responde(n) el módulo Trabajo?	1 Contesta al menos una pregunta	107.499
		2 Presente, pero no contesta	16.712
		3 No está presente	99.626
		9 Sin dato	124
		Blancos	43.007
		<b>Total</b>	<b>266.968</b>
<b>activ</b>	Condición de actividad	1 Ocupados	110.499
		2 Desocupados	8.955
		3 Inactivos	93.276
		Blancos	54.238
		<b>Total</b>	<b>266.968</b>

## 6. Módulo Ingresos

### 6.1 Diagrama de Flujo de Preguntas



## 6.2 Códigos de Variables

A continuación se presenta el listado de variables que componen el Módulo de Ingresos. Dependiendo si las respuestas a las preguntas de este módulo son categóricas o continuas, se presenta el detalle de los códigos de respuesta observados y sus frecuencias, en el primer caso, o la información de registros válidos y blancos en el último caso.

Cabe mencionar además, que en una primera parte, se presentan las variables originales correspondientes a las respuestas dadas por los entrevistados/as a las preguntas del Módulo Ingresos (incluyendo respuestas de ingresos con distinta periodicidad), para luego informar las variables e indicadores generados por CEPAL en el cálculo de ingresos mensualizados, desagregados y agregados, incluyendo corrección por no respuesta a las principales variables de ingresos.

Variable	Descripción de la Variable	Categoría observada	Frecuencia
<b>ch1</b>	Chequeo de situación ocupacional	1 Asalariado	83.982
		2 Patrón, empleador o trabajador cuenta propia	26.025
		3 Familiar no remunerado, inactivo o desocupado	113.954
		4 Menor de 12 años	43.007
		<b>Total</b>	<b>266.968</b>
<b>y1</b>	En el mes pasado, ¿cuál fue su sueldo o salario líquido en su trabajo principal?	0 No recibió este ingreso	1.868
		99 Sin dato	4.761
		> 0	77.353
		Blancos	182.986
		<b>Total</b>	<b>266.968</b>
<b>y2d</b>	En el mes pasado, ¿a cuántos días pactados con su empleador correspondió ese sueldo o salario? Días	1	86
		2	211
		3	131
		4	414
		5	236
		6	193
		7	86
		8	1.178
		9	70
		10	350
		11	26
		12	1.737
		13	41
		14	942
		15	757
		16	1.408
		17	77
		18	156
		19	40

Variable	Descripción de la Variable	Categoría observada	Frecuencia
		20	30.466
		21	981
		22	2.213
		23	194
		24	16.630
		25	971
		26	1.470
		27	250
		28	667
		29	89
		30	19.453
		99 Sin dato	2.459
		Blancos	182.986
		<b>Total</b>	<b>266.968</b>
<b>y2h</b>	En el mes pasado, ¿a cuántas horas pactadas con su empleador correspondió ese sueldo o salario? Horas	> 0	81.182
		999 Sin dato	2.800
		Blancos	182.986
		<b>Total</b>	<b>266.968</b>
<b>y3a</b>	¿Recibió el mes pasado ingresos por horas extras...? (Monto)	0 No recibió este ingreso	74.528
		> 0	7.107
		99 Sin dato	2.347
		Blancos	182.986
		<b>Total</b>	<b>266.968</b>
<b>y3ap</b>	¿Y con qué periodicidad recibió estos ingresos por horas extras? (P)	1 Diario	164
		2 Semanal (1 vez por semana)	120
		3 Quincenal (cada 2 semanas)	83
		4 Mensual (1 vez por mes)	5.446
		5 Bimestral (cada 2 meses)	29
		6 Trimestral (cada 3 meses)	17
		7 Cuatrimestral (cada 4 meses)	11
		8 Semestral (cada 6 meses)	5
		9 Anual (1 vez por año)	54
		99 No sabe	1.178
		Blancos	259.861
		<b>Total</b>	<b>266.968</b>
<b>y3b</b>	¿Recibió el mes pasado ingresos por comisiones...? (Monto)	0 No recibió este ingreso	81.558
		> 0	1.560
		99 Sin dato	864
		Blancos	182.986
		<b>Total</b>	<b>266.968</b>
<b>y3bp</b>	¿Y con qué periodicidad recibió estos ingresos por comisiones? (P)	1 Diario	47
		2 Semanal (1 vez por semana)	27
		3 Quincenal (cada 2 semanas)	19
		4 Mensual (1 vez por mes)	1.135
		5 Bimestral (cada 2 meses)	3
		6 Trimestral (cada 3 meses)	22

Variable	Descripción de la Variable	Categoría observada	Frecuencia
		7 Cuatrimestral (cada 4 meses)	6
		8 Semestral (cada 6 meses)	11
		9 Anual (1 vez por año)	29
		99 No sabe	261
		Blancos	265.408
		<b>Total</b>	<b>266.968</b>
<b>y3c</b>	¿Recibió el mes pasado ingresos por propinas...? (Monto)	0 No recibió este ingreso	82.421
		> 0	1.002
		99 Sin dato	559
		Blancos	182.986
		<b>Total</b>	<b>266.968</b>
<b>y3cp</b>	¿Y con qué periodicidad recibió estos ingresos por propinas? (P)	1 Diario	223
		2 Semanal (1 vez por semana)	94
		3 Quincenal (cada 2 semanas)	25
		4 Mensual (1 vez por mes)	490
		5 Bimestral (cada 2 meses)	4
		6 Trimestral (cada 3 meses)	3
		7 Cuatrimestral (cada 4 meses)	1
		8 Semestral (cada 6 meses)	1
		9 Anual (1 vez por año)	11
		99 No sabe	150
		Blancos	265.966
		<b>Total</b>	<b>266.968</b>
<b>y3d</b>	y3d. ¿Recibió el mes pasado ingresos por asignaciones por vivienda, transporte, educación de los hijos y semejantes...? (Monto)	0 No recibió este ingreso	81.845
		> 0	1.489
		99 Sin dato	648
		Blancos	182.986
		<b>Total</b>	<b>266.968</b>
<b>y3dp</b>	¿Y con qué periodicidad recibió estos ingresos por asignaciones por vivienda, transporte, educación de los hijos y semejantes? (P)	1 Diario	24
		2 Semanal (1 vez por semana)	20
		3 Quincenal (cada 2 semanas)	14
		4 Mensual (1 vez por mes)	1.126
		5 Bimestral (cada 2 meses)	10
		6 Trimestral (cada 3 meses)	35
		7 Cuatrimestral (cada 4 meses)	5
		8 Semestral (cada 6 meses)	5
		9 Anual (1 vez por año)	55
		99 No sabe	195
		Blancos	265.479
		<b>Total</b>	<b>266.968</b>
<b>y3e</b>	¿Recibió el mes pasado ingresos por viáticos no sujetos a rendición? (Monto)	0 No recibió este ingreso	81.753
		> 0	1.487
		99 Sin dato	742
		Blancos	182.986
		<b>Total</b>	<b>266.968</b>



Variable	Descripción de la Variable	Categoría observada	Frecuencia
<b>y3ep</b>	¿Y con qué periodicidad recibió estos ingresos por viáticos no sujetos a rendición? (P)	1 Diario	119
		2 Semanal (1 vez por semana)	62
		3 Quincenal (cada 2 semanas)	47
		4 Mensual (1 vez por mes)	857
		5 Bimestral (cada 2 meses)	11
		6 Trimestral (cada 3 meses)	15
		7 Cuatrimestral (cada 4 meses)	7
		8 Semestral (cada 6 meses)	5
		9 Anual (1 vez por año)	35
		99 No sabe	329
		Blancos	265.481
		<b>Total</b>	<b>266.968</b>
<b>y3f</b>	¿Recibió el mes pasado otros ingresos...? (Monto)	0 No recibió este ingreso	82.907
		> 0	616
		99 Sin dato	459
		Blancos	182.986
		<b>Total</b>	<b>266.968</b>
<b>y3fp</b>	¿Y con qué periodicidad recibió estos otros ingresos? (P)	1 Diario	9
		2 Semanal (1 vez por semana)	9
		3 Quincenal (cada 2 semanas)	3
		4 Mensual (1 vez por mes)	339
		5 Bimestral (cada 2 meses)	5
		6 Trimestral (cada 3 meses)	78
		7 Cuatrimestral (cada 4 meses)	13
		8 Semestral (cada 6 meses)	12
		9 Anual (1 vez por año)	87
		99 No sabe	61
		Blancos	266.352
		<b>Total</b>	<b>266.968</b>
<b>y3f_esp</b>	Especifique estos otros ingresos	Blancos	266.352
		Caracteres válidos	616
		<b>Total</b>	<b>266.968</b>
<b>y4a</b>	En los últimos 12 meses, ¿recibió bonificaciones o aguinaldos y otras asignaciones especiales?	0 No recibió este ingreso	48.981
		> 0	30.322
		99 Sin dato	4.679
		Blancos	182.986
		<b>Total</b>	<b>266.968</b>
<b>y4b</b>	En los últimos 12 meses, ¿recibió gratificaciones?	0 No recibió este ingreso	76.273
		> 0	4.811
		99 Sin dato	2.898
		Blancos	182.986
		<b>Total</b>	<b>266.968</b>
<b>y4c</b>	En los últimos 12 meses, ¿recibió sueldo adicional por sobre la remuneración mensual (Décimo tercer	0 No recibió este ingreso	82.947
		> 0	540
		99 Sin dato	495
		Blancos	182.986

Variable	Descripción de la Variable	Categoría observada	Frecuencia
	mes)?	<b>Total</b>	<b>266.968</b>
<b>y4d</b>	En los últimos 12 meses, ¿recibió otros ingresos similares?	0 No recibió este ingreso	83.236
		> 0	348
		99 Sin dato	398
		Blancos	182.986
		<b>Total</b>	<b>266.968</b>
<b>y4d_esp</b>	Especifique estos otros ingresos similares	Blancos	266.620
		Caracteres válidos	348
		<b>Total</b>	<b>266.968</b>
<b>y5a</b>	El mes pasado, ¿recibió en su trabajo principal alimentos y bebidas?	0 No recibió este ingreso	78.269
		> 0	5.039
		99 Sin dato	674
		Blancos	182.986
		<b>Total</b>	<b>266.968</b>
<b>y5b</b>	El mes pasado, ¿recibió en su trabajo principal vales de alimentación?	0 No recibió este ingreso	81.697
		> 0	1.728
		99 Sin dato	557
		Blancos	182.986
		<b>Total</b>	<b>266.968</b>
<b>y5c</b>	El mes pasado, ¿recibió en su trabajo principal vivienda o alojamiento?	0 No recibió este ingreso	82.037
		> 0	1.755
		99 Sin dato	190
		Blancos	182.986
		<b>Total</b>	<b>266.968</b>
<b>y5d</b>	El mes pasado, ¿recibió en su trabajo principal vehículo para uso privado?	0 No recibió este ingreso	83.507
		> 0	317
		99 Sin dato	158
		Blancos	182.986
		<b>Total</b>	<b>266.968</b>
<b>y5e</b>	El mes pasado, ¿recibió en su trabajo principal servicio de transporte?	0 No recibió este ingreso	81.229
		> 0	2.375
		99 Sin dato	378
		Blancos	182.986
		<b>Total</b>	<b>266.968</b>
<b>y5f</b>	El mes pasado, ¿recibió en su trabajo principal estacionamiento gratuito?	0 No recibió este ingreso	83.150
		> 0	654
		99 Sin dato	178
		Blancos	182.986
		<b>Total</b>	<b>266.968</b>
<b>y5g</b>	El mes pasado, ¿recibió en su trabajo principal teléfono?	0 No recibió este ingreso	82.403
		> 0	1.308
		99 Sin dato	271
		Blancos	182.986
		<b>Total</b>	<b>266.968</b>
<b>y5h</b>	El mes pasado, ¿recibió en su trabajo principal	0 No recibió este ingreso	82.255
		> 0	1.343

Variable	Descripción de la Variable	Categoría observada	Frecuencia
	vestimenta?	99 Sin dato	384
		Blancos	182.986
		<b>Total</b>	<b>266.968</b>
<b>y5i</b>	El mes pasado, ¿recibió en su trabajo principal servicios de guardería o sala cuna?	0 No recibió este ingreso	83.545
		> 0	224
		99 Sin dato	213
		Blancos	182.986
		<b>Total</b>	<b>266.968</b>
<b>y5j</b>	El mes pasado, ¿recibió en su trabajo principal leña u otro tipo de combustible de uso doméstico?	0 No recibió este ingreso	83.065
		> 0	703
		99 Sin dato	214
		Blancos	182.986
		<b>Total</b>	<b>266.968</b>
<b>y5k</b>	El mes pasado, ¿recibió en su trabajo principal bienes o servicios producidos por el empleador?	0 No recibió este ingreso	83.401
		> 0	352
		99 Sin dato	229
		Blancos	182.986
		<b>Total</b>	<b>266.968</b>
<b>y5l</b>	El mes pasado, ¿recibió en su trabajo principal otros beneficios similares?	0 No recibió este ingreso	83.412
		> 0	341
		99 Sin dato	229
		Blancos	182.986
		<b>Total</b>	<b>266.968</b>
<b>ch2</b>	Chequeo de ocupación secundaria	1 Asalariado con ocupación secundaria	3.154
		2 Asalariado sin ocupación secundaria	80.819
		9 Sin dato	9
		Blancos	182.986
		<b>Total</b>	<b>266.968</b>
<b>y6</b>	El mes pasado, ¿cuál fue el ingreso líquido total, que Ud. recibió por otro u otros trabajos u ocupaciones además de su ocupación principal? Considere ingresos en dinero y en especies	0 No recibió este ingreso	279
		> 0	2.663
		99 Sin dato	212
		Blancos	263.814
		<b>Total</b>	<b>266.968</b>
<b>y7</b>	¿Cuánto dinero retiró el mes pasado de su negocio o actividad para sus gastos propios o de su hogar? Incluya su propio sueldo si lo tiene	0 No recibió este ingreso	1.420
		> 0	23.003
		99 Sin dato	1.602
		Blancos	240.943
		<b>Total</b>	<b>266.968</b>
<b>y8</b>	El mes pasado, ¿cuánto retiró en productos de su negocio o actividad para	0 No recibió este ingreso	19.758
		> 0	5.612
		99 Sin dato	655

Variable	Descripción de la Variable	Categoría observada	Frecuencia
	consumo propio o de su hogar? Estime el monto que hubiera tenido que pagar por comprar estos productos	Blancos	240.943
		<b>Total</b>	<b>266.968</b>
<b>y9</b>	Durante los últimos 12 meses, ¿cuánto recibió Ud. por ganancias derivadas de la venta de productos silvoagropecua-rios, mineros o pesqueros en su negocio o actividad?	0 No recibió este ingreso	22.028
		> 0	3.003
		99 Sin dato	994
		Blancos	240.943
		<b>Total</b>	<b>266.968</b>
<b>ch3</b>	Chequeo de ocupación secundaria	1 Independiente con ocupación secundaria	1.137
		2 Independiente sin ocupación secundaria	24.885
		9 Sin dato	3
		Blancos	240.943
		<b>Total</b>	<b>266.968</b>
<b>y10</b>	El mes pasado, ¿Cuál fue el ingreso líquido total, que Ud. recibió por otro u otros trabajos u ocupaciones además de su ocupación principal? Considere ingresos en dinero y en especies	0 No recibió este ingreso	143
		> 0	926
		99 Sin dato	68
		Blancos	265.831
		<b>Total</b>	<b>266.968</b>
<b>y11</b>	El mes pasado, ¿recibió algún sueldo o pago por trabajos, actividades o negocio que Ud. haya realizado ese mes?	0 No recibió este ingreso	110.557
		> 0	3.135
		99 Sin dato	262
		Blancos	153.014
		<b>Total</b>	<b>266.968</b>
<b>y12a</b>	El mes pasado, ¿recibió ingresos por arriendo de propiedades urbanas?	0 No recibió este ingreso	262.634
		> 0	4.137
		99 Sin dato	197
		<b>Total</b>	<b>266.968</b>
<b>y12b</b>	El mes pasado, ¿recibió ingresos por arriendo de maquinarias, animales o implementos?	0 No recibió este ingreso	266.731
		> 0	147
		99 Sin dato	90
		<b>Total</b>	<b>266.968</b>
<b>y13a</b>	El mes pasado, ¿recibió ingresos por pensión de alimentos?	0 No recibió este ingreso	258.518
		> 0	8.190
		99 Sin dato	260
		<b>Total</b>	<b>266.968</b>
<b>y13b</b>	El mes pasado, ¿recibió ingresos por dinero aportado por familiares	0 No recibió este ingreso	262.897
		> 0	3.920
		99 Sin dato	151

Variable	Descripción de la Variable	Categoría observada	Frecuencia
	ajenos al hogar residentes en el país?	<b>Total</b>	<b>266.968</b>
<b>y13c</b>	El mes pasado, ¿recibió ingresos por dinero aportado por familiares ajenos al hogar residentes fuera del país?	0 No recibió este ingreso	266.746
		> 0	165
		99 Sin dato	57
		<b>Total</b>	<b>266.968</b>
<b>y14a</b>	El mes pasado, ¿recibió ingresos por remuneración por trabajos ocasionales (No incluir los ingresos declarados en y6, y10 e y11)?	0 No recibió este ingreso	221.964
		> 0	1.877
		99 Sin dato	120
		Blancos	43.007
		<b>Total</b>	<b>266.968</b>
<b>y14b</b>	El mes pasado, ¿recibió ingresos por trabajos realizados antes del mes anterior?	0 No recibió este ingreso	221.554
		> 0	2.212
		99 Sin dato	195
		Blancos	43.007
		<b>Total</b>	<b>266.968</b>
<b>y14c</b>	El mes pasado, ¿recibió ingresos por seguro de desempleo o de cesantía?	0 No recibió este ingreso	222.826
		> 0	959
		99 Sin dato	176
		Blancos	43.007
		<b>Total</b>	<b>266.968</b>
<b>y15a</b>	En los últimos 12 meses, ¿recibió ingresos por intereses por depósitos?	0 No recibió este ingreso	265.827
		> 0	766
		99 Sin dato	375
		<b>Total</b>	<b>266.968</b>
<b>y15b</b>	En los últimos 12 meses, ¿recibió ingresos por dividendos por acciones o bonos financieros?	0 No recibió este ingreso	266.592
		> 0	228
		99 Sin dato	148
		<b>Total</b>	<b>266.968</b>
<b>y15c</b>	En los últimos 12 meses, ¿recibió ingresos por retiro de utilidades de empresas?	0 No recibió este ingreso	266.484
		> 0	316
		99 Sin dato	168
		<b>Total</b>	<b>266.968</b>
<b>y16a</b>	En los últimos 12 meses, ¿recibió ingresos por arriendo de propiedades agrícolas (tierras e instalaciones)?	0 No recibió este ingreso	266.543
		> 0	363
		99 Sin dato	62
		<b>Total</b>	<b>266.968</b>
<b>y16b</b>	En los últimos 12 meses, ¿recibió ingresos por arriendo de propiedades por temporadas (urbanas o rurales)?	0 No recibió este ingreso	266.650
		> 0	262
		99 Sin dato	56
		<b>Total</b>	<b>266.968</b>
<b>y17</b>	En los últimos 12 meses, ¿consumió productos	0 No recibió este ingreso	256.291
		> 0	10.437

Variable	Descripción de la Variable	Categoría observada	Frecuencia
	agropecuarios producidos o recolectados por el hogar? Estime el monto que hubiera tenido que pagar por comprar estos productos	99 Sin dato	240
		<b>Total</b>	<b>266.968</b>
<b>y18a</b>	En los últimos 12 meses, ¿recibió ingresos por indemnización por despido o renuncia (Finiquitos)?	0 No recibió este ingreso	263.404
		> 0	3.155
		99 Sin dato	409
		<b>Total</b>	<b>266.968</b>
<b>y18b</b>	En los últimos 12 meses, ¿recibió ingresos por donaciones de instituciones o personas ajenas al hogar?	0 No recibió este ingreso	266.574
		> 0	314
		99 Sin dato	80
		<b>Total</b>	<b>266.968</b>
<b>y18c</b>	En los últimos 12 meses, ¿recibió ingresos por devolución de impuestos?	0 No recibió este ingreso	258.037
		> 0	7.306
		99 Sin dato	1.625
		<b>Total</b>	<b>266.968</b>
<b>y18d</b>	En los últimos 12 meses, ¿recibió otros ingresos?	0 No recibió este ingreso	266.425
		> 0	501
		99 Sin dato	42
		<b>Total</b>	<b>266.968</b>
<b>y18d_es p</b>	Especifique estos otros ingresos que recibió en los últimos 12 meses	Blancos	266.467
		Caracteres válidos	501
		<b>Total</b>	<b>266.968</b>
<b>y19t</b>	El mes pasado recibió Asignación Familiar? Tramo	1 Tramo 1: \$9.899 (sueldo bruto hasta \$252.882)	5.441
		2 Tramo 2: \$6.075 (sueldo bruto entre \$252.883 y \$369.362)	3.140
		3 Tramo 3: \$1.920 (sueldo bruto entre \$362.363 y \$576.080)	3.008
		4 No recibió	255.271
		9 Sin dato	108
		<b>Total</b>	<b>266.968</b>
<b>y19n</b>	Número de asignaciones familiares que recibió	1	5.763
		2	3.719
		3	1.624
		4	378
		5	46
		6	9
		7	16
		9	8
		10	2
		99 Sin dato	24
		Blancos	255.379
		<b>Total</b>	<b>266.968</b>

Variable	Descripción de la Variable	Categoría observada	Frecuencia
<b>y20a</b>	El mes pasado, ¿recibió ingresos por Subsidio Familiar al Menor o Recién Nacido (\$ 9.899)?	1 Sí	16.852
		2 No	250.055
		9 No sabe	61
		<b>Total</b>	<b>266.968</b>
<b>y20b</b>	El mes pasado, ¿recibió ingresos por Subsidio de Asistencia Maternal (\$98.990 por una sola vez, equivalente a 10 meses)?	1 Sí	298
		2 No	266.638
		9 No sabe	32
		<b>Total</b>	<b>266.968</b>
<b>y20c</b>	El mes pasado, ¿recibió ingresos por Subsidio Familiar a la Madre (\$ 9.899)?	1 Sí	8.723
		2 No	258.178
		9 No sabe	67
		<b>Total</b>	<b>266.968</b>
<b>y20d</b>	El mes pasado, ¿recibió ingresos por Subsidio Familiar por Invalidez (\$19.798)?	1 Sí	32
		2 No	266.912
		9 No sabe	24
		<b>Total</b>	<b>266.968</b>
<b>y20e</b>	El mes pasado, ¿recibió ingresos por Subsidio a la Discapacidad Mental (\$61.807)?	1 Sí	391
		2 No	266.530
		9 No sabe	47
		<b>Total</b>	<b>266.968</b>
<b>y20am</b>	Monto Subsidio Familiar al Menor o Recién Nacido	9899	16.852
		Blancos	250.116
		<b>Total</b>	<b>266.968</b>
<b>y20bm</b>	Monto Subsidio de Asistencia Maternal	98990	298
		Blancos	266.670
		<b>Total</b>	<b>266.968</b>
<b>y20cm</b>	Monto Subsidio Familiar a la Madre	9899	8.723
		Blancos	258.245
		<b>Total</b>	<b>266.968</b>
<b>y20dm</b>	Monto Subsidio Familiar por Invalidez	19798	32
		Blancos	266.936
		<b>Total</b>	<b>266.968</b>
<b>y20em</b>	Monto Subsidio a la Discapacidad Mental	61807	391
		Blancos	266.577
		<b>Total</b>	<b>266.968</b>
<b>y21a</b>	¿Participa su núcleo familiar en Chile Solidario?	1 Sí participa	2.203
		2 No, estaba participando pero ya egresó	6.216
		3 No, estaba participando pero se retiró	443
		4 No, fue invitado pero no aceptó	444
		5 No, no ha sido invitada	80.229
		6 No, otra razón	9.703
		9 Sin dato	1.033
		Blancos	166.697

Variable	Descripción de la Variable	Categoría observada	Frecuencia
		<b>Total</b>	<b>266.968</b>
<b>y21b</b>	¿Participa su núcleo familiar en el Programa de Ingreso Ético Familiar (Seguridades y Oportunidades)?	1 Sí	1.774
		2 No	95.806
		9 Sin dato	488
		Blancos	168.900
		<b>Total</b>	<b>266.968</b>
<b>y22a</b>	El mes pasado, ¿recibió ingresos por Bono de Protección Familiar, \$15.516 los 6 primeros meses?	1 Sí	633
		2 No	265.831
		9 No sabe	504
		<b>Total</b>	<b>266.968</b>
<b>y22b</b>	El mes pasado, ¿recibió ingresos por Bono de Protección Familiar, \$11.823 entre el mes 7 y el año?	1 Sí	410
		2 No	266.056
		9 No sabe	502
		<b>Total</b>	<b>266.968</b>
<b>y22c</b>	El mes pasado, ¿recibió ingresos por Bono de Protección Familiar, \$ 8.127 entre los meses 13 y 18?	1 Sí	462
		2 No	266.003
		9 No sabe	503
		<b>Total</b>	<b>266.968</b>
<b>y22d</b>	El mes pasado, ¿recibió ingresos por Bono de Protección Familiar, \$ 9.899 entre los meses 19 y 24?	1 Sí	651
		2 No	265.805
		9 No sabe	512
		<b>Total</b>	<b>266.968</b>
<b>y22e</b>	El mes pasado, ¿recibió ingresos por Bono de Egreso, \$ 9.899 entre los meses 25 y 60?	1 Sí	866
		2 No	265.542
		9 No sabe	560
		<b>Total</b>	<b>266.968</b>
<b>y22am</b>	Monto Bono de Protección Familiar (6 primeros meses)?	15516	633
		Blancos	266.335
		<b>Total</b>	<b>266.968</b>
<b>y22bm</b>	Monto Bono de Protección Familiar (mes 7 y el año)?	11823	410
		Blancos	266.558
		<b>Total</b>	<b>266.968</b>
<b>y22cm</b>	Monto Bono de Protección Familiar (meses 13 y 18)?	8127	462
		Blancos	266.506
		<b>Total</b>	<b>266.968</b>
<b>y22dm</b>	Monto Bono de Protección Familiar (meses 19 y 24)?	9899	651
		Blancos	266.317
		<b>Total</b>	<b>266.968</b>
<b>y22em</b>	Monto Bono de Egreso	9899	866
		Blancos	266.102
		<b>Total</b>	<b>266.968</b>
<b>y23a</b>	El mes pasado, ¿recibió ingresos por Bono Base Familiar?	0 No recibió este ingreso	265.914
		99 Sin dato	215
		> 0	839



Variable	Descripción de la Variable	Categoría observada	Frecuencia
		<b>Total</b>	<b>266.968</b>
<b>y23b</b>	El mes pasado, ¿recibió ingresos por Bono Control del Niño Sano al Día? (\$ 6.000 por niño/a menor de seis años)	1 Sí	845
		2 No	265.811
		9 No sabe	312
		<b>Total</b>	<b>266.968</b>
<b>y23c</b>	El mes pasado, ¿recibió ingresos por Bono Deberes por Asistencia Escolar? (\$ 6.000 por niño/a y adolescente entre 6 y 18 años)	1 Sí	1.238
		2 No	265.433
		9 No sabe	297
		<b>Total</b>	<b>266.968</b>
<b>y23bm</b>	Monto Bono Control del Niño Sano al Día	6000	845
		Blancos	266.123
		<b>Total</b>	<b>266.968</b>
<b>y23cm</b>	Monto Bono Deberes por Asistencia Escolar	6000	1.238
		Blancos	265.730
		<b>Total</b>	<b>266.968</b>
<b>y24</b>	El mes pasado, ¿recibió Subsidio de Agua Potable (SAP)?	0 No recibió este ingreso	69.988
		99 Sin dato	357
		> 0	13.542
		Blancos	183.081
		<b>Total</b>	<b>266.968</b>
<b>y25a</b>	En los últimos 12 meses, ¿recibió ingresos por Aporte Familiar Permanente (ex Bono Marzo \$41.236 por causante)?	0 No recibió este ingreso	245.677
		1 \$41.236 por la familia o por un causante	7.906
		2 \$82.472 por 2 causantes	7.004
		3 \$123.708 por 3 causantes	3.546
		4 \$164.944 por 4 causantes	1.194
		5 \$206.180 por 5 causantes	201
		6 \$247.416 por 6 causantes	156
		7 \$288.652 por 7 causantes	28
		8 \$329.888 por 8 causantes	29
		9 \$371.124 por 9 causantes	301
		10 \$412.360 por 10 causantes	197
		11 \$453.596 por 11 causantes	33
		12 \$494.832 o más por 12 o más causantes	19
		99 No sabe	677
<b>Total</b>	<b>266.968</b>		
<b>y25b</b>	En los últimos 12 meses, ¿recibió ingresos por Bono por Logro Escolar?	0 No recibió este ingreso	265.131
		1 \$32.336	1.049
		2 \$53.893	699
		9 No sabe	89
		<b>Total</b>	<b>266.968</b>
<b>y25c</b>	En los últimos 12 meses, ¿recibió ingresos por Bono	1 Sí	1.339
		2 No	265.582

Variable	Descripción de la Variable	Categoría observada	Frecuencia
	Bodas de Oro (\$141.662 por cónyuge)?	9 No sabe	47
		<b>Total</b>	<b>266.968</b>
<b>y25d</b>	En los últimos 12 meses, ¿recibió ingresos por Bono de Invierno (\$55.094)?	1 Sí	11.715
		2 No	254.952
		9 No sabe	301
		<b>Total</b>	<b>266.968</b>
<b>y25am</b>	Monto Aporte Familiar Permanente	41236	7.906
		82472	7.004
		123708	3.546
		164944	1.194
		206180	201
		247416	156
		288652	28
		329888	29
		371124	301
		412360	197
		453596	33
		494832	19
		Blancos	246.354
		<b>Total</b>	<b>266.968</b>
<b>y25bm</b>	Monto Bono por Logro Escolar	32336	1.049
		53893	699
		Blancos	265.220
		<b>Total</b>	<b>266.968</b>
<b>y25cm</b>	Monto Bono Bodas de Oro	141662	1.339
		Blancos	265.629
		<b>Total</b>	<b>266.968</b>
<b>y25dm</b>	Monto Bono de Invierno	55094	11.715
		Blancos	255.253
		<b>Total</b>	<b>266.968</b>
<b>y25e</b>	En los últimos 12 meses, ¿recibió ingresos por Subsidio Empleo Joven entre 18 y 25 años? Monto	0 No recibió este ingreso	266.001
		99 Sin dato	80
		> 0	887
		<b>Total</b>	<b>266.968</b>
<b>y25ep</b>	¿Y con qué periodicidad recibió el Subsidio Empleo Joven? Periodicidad	1 Mensual	538
		2 Anual	367
		9 Sin dato	62
		Blancos	266.001
		<b>Total</b>	<b>266.968</b>
<b>y25f</b>	En los últimos 12 meses, ¿recibió ingresos por Bono al Trabajo de la Mujer entre 25 y 59 años? Monto	0 No recibió este ingreso	265.473
		99 Sin dato	76
		> 0	1.419
		<b>Total</b>	<b>266.968</b>
<b>y25fp</b>	¿Y con qué periodicidad recibió el subsidio Bono al Trabajo de la Mujer?	1 Mensual	914
		2 Anual	502
		9 Sin dato	79

Variable	Descripción de la Variable	Categoría observada	Frecuencia
	Periodicidad	Blancos	265.473
		<b>Total</b>	<b>266.968</b>
<b>y25g</b>	En los últimos 12 meses, ¿recibió ingresos por Otro subsidio del Estado? Monto	0 No recibió este ingreso	265.444
		> 0	1.508
		99 Sin dato	16
		<b>Total</b>	<b>266.968</b>
<b>y25gp</b>	¿Y con qué periodicidad recibió este Otro Subsidio del Estado? Periodicidad	1 Mensual	233
		2 Anual	1.218
		9 Sin dato	57
		Blancos	265.460
		<b>Total</b>	<b>266.968</b>
<b>y25g_es p</b>	Especifique por cuál otro subsidio del Estado recibió ingresos	Blancos	265.460
		Caracteres válidos	1.508
		<b>Total</b>	<b>266.968</b>
<b>y26_1a</b>	El mes pasado, ¿recibió ingresos por Pensión Básica Solidaria de Vejez (\$89.764)?	1 Sí	12.160
		2 No	254.678
		9 No sabe	130
		<b>Total</b>	<b>266.968</b>
<b>y26_1b</b>	El mes pasado, ¿recibió ingresos por jubilación o pensión de vejez con Aporte Previsional Solidario?	1 Sí	2.251
		2 No	264.591
		9 No sabe	126
		<b>Total</b>	<b>266.968</b>
<b>y26_1c</b>	El mes pasado, ¿recibió ingresos por jubilación o pensión de vejez?	1 Sí	15.913
		2 No	250.925
		9 No sabe	130
		<b>Total</b>	<b>266.968</b>
<b>y26_1d</b>	El mes pasado, ¿recibió ingresos por Pensión Básica Solidaria de Invalidez (\$89.764)?	1 Sí	3.587
		2 No	263.257
		9 No sabe	124
		<b>Total</b>	<b>266.968</b>
<b>y26_1e</b>	El mes pasado, ¿recibió ingresos por jubilación o pensión de invalidez con Aporte Previsional Solidario?	1 Sí	383
		2 No	266.462
		9 No sabe	123
		<b>Total</b>	<b>266.968</b>
<b>y26_1f</b>	El mes pasado, ¿recibió ingresos por jubilación o pensión de invalidez?	1 Sí	2.097
		2 No	264.751
		9 No sabe	120
		<b>Total</b>	<b>266.968</b>
<b>y26_1g</b>	El mes pasado, ¿recibió ingresos por montepío o pensión de viudez?	1 Sí	6.181
		2 No	260.663
		9 No sabe	124
		<b>Total</b>	<b>266.968</b>
<b>y26_1h</b>	El mes pasado, ¿recibió ingresos por pensión de	1 Sí	545
		2 No	266.291

Variable	Descripción de la Variable	Categoría observada	Frecuencia
	orfandad?	9 No sabe	132
		<b>Total</b>	<b>266.968</b>
<b>y26_1i</b>	El mes pasado, ¿recibió ingresos por pensión por leyes especiales (Exonerados políticos, Ley Valech, Ley Rettig, Pensión de Gracia)?	1 Sí	1.067
		2 No	265.776
		9 No sabe	125
		<b>Total</b>	<b>266.968</b>
<b>y26_1j</b>	El mes pasado, ¿recibió ingresos por otro tipo de jubilación o pensión?	1 Sí	650
		2 No	266.142
		9 No sabe	176
		<b>Total</b>	<b>266.968</b>
<b>y26_1je sp</b>	Especifique que otra jubilación o pensión recibió	Blancos	266.318
		Caracteres válidos	650
		<b>Total</b>	<b>266.968</b>
<b>y26_1a m</b>	Monto Pensión Básica Solidaria de Vejez	89764	12.160
		Blancos	254.808
		<b>Total</b>	<b>266.968</b>
<b>y26_2b m1</b>	¿Me podría indicar el monto de la jubilación o pensión de vejez (Monto 1) con Aporte Previsional Solidario? Monto 1	0 No recibió este ingreso	2
		> 0	2.191
		99 Sin dato	57
		Blancos	264.718
		<b>Total</b>	<b>266.968</b>
<b>y26_2b m2</b>	¿Me podría indicar el monto de la jubilación o pensión de vejez con Aporte Previsional Solidario (Monto 2)? Monto 2	0 No recibió este ingreso	26
		> 0	1.629
		99 Sin dato	620
		Blancos	264.693
		<b>Total</b>	<b>266.968</b>
<b>y26_3b_in</b>	¿Me puede indicar qué institución pagó estos beneficios? (Inst)	1 AFP, Administradora de Fondos de Pensiones	723
		2 IPS, Instituto de Previsión Social (Ex INP, Instituto de Normalización Previsional)	1.064
		3 Cajas de las Fuerzas Armadas (CAPREDENA o DIPRECA)	9
		4 Mutual / Instituto de Seguridad Laboral (ISL)	2
		5 Compañía de Seguros	263
		6 Otra institución	56
		9 No sabe	133
		Blancos	264.718
		<b>Total</b>	<b>266.968</b>
<b>y26_4b_mo</b>	¿Cuál es la modalidad de la pensión que recibe? (Mod)	1 Renta vitalicia inmediata	469
		2 Retiro programado	352
		3 Renta temporal con renta vitalicia diferida	3
		4 Renta vitalicia inmediata con	46

Variable	Descripción de la Variable	Categoría observada	Frecuencia
		retiro programado	
		9 Ns/Nr	116
		Blancos	265.982
		<b>Total</b>	<b>266.968</b>
<b>y26_2c</b>	¿Me podría indicar el monto de la jubilación o pensión de vejez? (Monto)	0 No recibió este ingreso	19
		> 0	15.248
		99 Sin dato	647
		Blancos	251.054
		<b>Total</b>	<b>266.968</b>
<b>y26_3c_in</b>	¿Me puede indicar qué institución pagó estos beneficios? (Inst)	1 AFP, Administradora de Fondos de Pensiones	5.964
		2 IPS, Instituto de Previsión Social (Ex INP, Instituto de Normalización Previsional)	5.580
		3 Cajas de las Fuerzas Armadas (CAPREDENA o DIPRECA)	983
		4 Mutual / Instituto de Seguridad Laboral (ISL)	36
		5 Compañía de Seguros	2.417
		6 Otra institución	353
		9 No sabe	581
		Blancos	251.054
		<b>Total</b>	<b>266.968</b>
<b>y26_4c_mo</b>	¿Cuál es la modalidad de la pensión que recibe? (Mod)	1 Renta vitalicia inmediata	4.045
		2 Retiro programado	2.908
		3 Renta temporal con renta vitalicia diferida	112
		4 Renta vitalicia inmediata con retiro programado	348
		9 Ns/Nr	968
		Blancos	258.587
		<b>Total</b>	<b>266.968</b>
<b>y26_1d_m</b>	Monto Pensión Básica Solidaria de Invalidez	89764	3.587
		Blancos	263.381
		<b>Total</b>	<b>266.968</b>
<b>y26_2e_m1</b>	¿Me podría indicar el monto de la jubilación o pensión de invalidez (Monto 1) con Aporte Previsional Solidario? Monto 1	99 Sin dato	51
		> 0	332
		Blancos	266.585
		<b>Total</b>	<b>266.968</b>
<b>y26_2e_m2</b>	¿Me podría indicar el monto de la jubilación o pensión de invalidez con Aporte Previsional Solidario (Monto 2)? Monto 2	0 No recibió este ingreso	101
		> 0	174
		99 Sin dato	125
		Blancos	266.568
		<b>Total</b>	<b>266.968</b>
<b>y26_3e_in</b>	¿Me puede indicar qué institución pagó estos	1 AFP, Administradora de Fondos de Pensiones	139

Variable	Descripción de la Variable	Categoría observada	Frecuencia
	beneficios? (Inst)	2 IPS, Instituto de Previsión Social (Ex INP, Instituto de Normalización Previsional)	132
		3 Cajas de las Fuerzas Armadas (CAPREDENA o DIPRECA)	1
		4 Mutual / Instituto de Seguridad Laboral (ISL)	4
		5 Compañía de Seguros	26
		6 Otra institución	17
		9 No sabe	64
		Blancos	266.585
		<b>Total</b>	<b>266.968</b>
<b>y26_4e_mo</b>		¿Cuál es la modalidad de la pensión que recibe? (Mod)	1 Renta vitalicia inmediata
	2 Retiro programado		57
	3 Renta temporal con renta vitalicia diferida		4
	4 Renta vitalicia inmediata con retiro programado		11
	9 Ns/Nr		30
	Blancos		266.803
	<b>Total</b>		<b>266.968</b>
<b>y26_2f</b>	¿Me podría indicar el monto de la jubilación o pensión de invalidez? (Monto)	0 No recibió este ingreso	3
		> 0	0
		99 Sin dato	81
		Blancos	264.871
		<b>Total</b>	<b>266.968</b>
<b>y26_3f_in</b>	¿Me puede indicar qué institución pagó estos beneficios? (Inst)	1 AFP, Administradora de Fondos de Pensiones	903
		2 IPS, Instituto de Previsión Social (Ex INP, Instituto de Normalización Previsional)	593
		3 Cajas de las Fuerzas Armadas (CAPREDENA o DIPRECA)	54
		4 Mutual / Instituto de Seguridad Laboral (ISL)	57
		5 Compañía de Seguros	294
		6 Otra institución	75
		9 No sabe	121
		Blancos	264.871
		<b>Total</b>	<b>266.968</b>
<b>y26_4f_mo</b>	¿Cuál es la modalidad de la pensión que recibe? (Mod)	1 Renta vitalicia inmediata	503
		2 Retiro programado	418
		3 Renta temporal con renta vitalicia diferida	28
		4 Renta vitalicia inmediata con retiro programado	64
		9 Ns/Nr	184

Variable	Descripción de la Variable	Categoría observada	Frecuencia
		Blancos	265.771
		<b>Total</b>	<b>266.968</b>
<b>y26_2g</b>	¿Me podría indicar el monto de la montepío o pensión de viudez? (Monto)	0 No recibió este ingreso	7
		> 0	5.963
		99 Sin dato	211
		Blancos	260.787
		<b>Total</b>	<b>266.968</b>
<b>y26_3g_in</b>	¿Me puede indicar qué institución pagó estos beneficios? (Inst)	1 AFP, Administradora de Fondos de Pensiones	1.621
		2 IPS, Instituto de Previsión Social (Ex INP, Instituto de Normalización Previsional)	2.729
		3 Cajas de las Fuerzas Armadas (CAPREDENA o DIPRECA)	459
		4 Mutual / Instituto de Seguridad Laboral (ISL)	53
		5 Compañía de Seguros	748
		6 Otra institución	198
		9 No sabe	373
		Blancos	260.787
		<b>Total</b>	<b>266.968</b>
<b>y26_4g_mo</b>	¿Cuál es la modalidad de la pensión que recibe? (Mod)	1 Renta vitalicia inmediata	1.198
		2 Retiro programado	586
		3 Renta temporal con renta vitalicia diferida	36
		4 Renta vitalicia inmediata con retiro programado	96
		9 Ns/Nr	453
		Blancos	264.599
		<b>Total</b>	<b>266.968</b>
<b>y26_2h</b>	¿Me podría indicar el monto de la pensión de orfandad? (Monto)	0 No recibió este ingreso	2
		> 0	515
		99 Sin dato	28
		Blancos	266.423
		<b>Total</b>	<b>266.968</b>
<b>y26_3h_in</b>	¿Me puede indicar qué institución pagó estos beneficios? (Inst)	1 AFP, Administradora de Fondos de Pensiones	120
		2 IPS, Instituto de Previsión Social (Ex INP, Instituto de Normalización Previsional)	197
		3 Cajas de las Fuerzas Armadas (CAPREDENA o DIPRECA)	84
		4 Mutual / Instituto de Seguridad Laboral (ISL)	17
		5 Compañía de Seguros	48
		6 Otra institución	32
		9 No sabe	47

Variable	Descripción de la Variable	Categoría observada	Frecuencia
		Blancos	266.423
		<b>Total</b>	<b>266.968</b>
y26_4h_mo	¿Cuál es la modalidad de la pensión que recibe? (Mod)	1 Renta vitalicia inmediata	43
		2 Retiro programado	59
		3 Renta temporal con renta vitalicia diferida	10
		4 Renta vitalicia inmediata con retiro programado	2
		9 Ns/Nr	54
		Blancos	266.800
		<b>Total</b>	<b>266.968</b>
y26_2i	¿Me podría indicar el monto de la pensión por leyes especiales? (Monto)	0 No recibió este ingreso	10
		> 0	1.030
		99 Sin dato	27
		Blancos	265.901
		<b>Total</b>	<b>266.968</b>
y26_2j	¿Me podría indicar el monto de la otra pensión o jubilación? (Monto)	0 No recibió este ingreso	1
		> 0	624
		99 Sin dato	25
		Blancos	266.318
		<b>Total</b>	<b>266.968</b>
y26_3j_in	¿Me puede indicar qué institución pagó estos beneficios? (Inst)	1 AFP, Administradora de Fondos de Pensiones	129
		2 IPS, Instituto de Previsión Social (Ex INP)	133
		3 Cajas de las Fuerzas Armadas (CAPREDENA o DIPRECA)	131
		4 Mutual / Instituto de Seguridad Laboral (ISL)	8
		5 Compañía de Seguros	86
		6 Otra institución	101
		9 No sabe	62
		Blancos	266.318
		<b>Total</b>	<b>266.968</b>
y26_4j_mo	¿Cuál es la modalidad de la pensión que recibe? (Mod)	1 Renta vitalicia inmediata	87
		2 Retiro programado	68
		3 Renta temporal con renta vitalicia diferida	7
		4 Renta vitalicia inmediata con retiro programado	15
		9 Ns/Nr	38
		Blancos	266.753
		<b>Total</b>	<b>266.968</b>
y27a	¿Tiene en uso tarjeta de débito (Redbanc)?	1 Sí	108.367
		2 No	90.270
		9 Ns/Nr	1.870
		Blancos	66.461



Variable	Descripción de la Variable	Categoría observada	Frecuencia
		<b>Total</b>	<b>266.968</b>
<b>y27b</b>	¿Tiene en uso tarjeta de crédito bancario (Visa, Mastercard, etc.)?	1 Sí	31.425
		2 No	167.355
		9 Ns/Nr	1.727
		Blancos	66.461
		<b>Total</b>	<b>266.968</b>
<b>y27c</b>	¿Tiene en uso tarjeta de crédito de casa comercial (Falabella, Ripley, Paris, Presto, etc.)?	1 Sí	59.578
		2 No	139.088
		9 Ns/Nr	1.841
		Blancos	66.461
		<b>Total</b>	<b>266.968</b>
<b>y27d</b>	¿Tiene en uso chequera?	1 Sí	17.327
		2 No	181.623
		9 Ns/Nr	1.557
		Blancos	66.461
		<b>Total</b>	<b>266.968</b>
<b>y27e</b>	¿Tiene en uso línea de crédito?	1 Sí	16.591
		2 No	182.243
		9 Ns/Nr	1.673
		Blancos	66.461
		<b>Total</b>	<b>266.968</b>
<b>y0</b>	¿Quién (o quiénes) responde(n) el módulo Ingresos?	1 Contesta al menos una pregunta	108.184
		2 Presente, pero no contesta	16.136
		3 No está presente	99.528
		9 Sin dato	113
		Blancos	43.007
		<b>Total</b>	<b>266.968</b>

A continuación, se incorporan las variables de ingresos mensuales o mensualizadas, editadas y corregidas por no respuesta por CEPAL, así como los indicadores y sus respectivas frecuencias que se calculan con las preguntas incluidas en este módulo, entre ellos los deciles y quintiles de ingreso autónomo per cápita, estimados a nivel nacional y regional.

En términos de nomenclatura, todas las variables que finalicen en "h", corresponden a la suma del ingreso correspondiente para todos los integrantes de un mismo hogar.

Variable	Descripción de la Variable	Categoría observada	Frecuencia
<b>y0101</b>	Asalariados principal - Sueldos y salarios monetario	> 0	77.353
		Blancos	189.615
		<b>Total</b>	<b>266.968</b>
<b>y0301</b>	Asalariados principal - Horas extras	> 0	7.107
		Blancos	259.861
		<b>Total</b>	<b>266.968</b>
<b>y0302</b>	Asalariados principal - Comisiones	> 0	1.560
		Blancos	265.408
		<b>Total</b>	<b>266.968</b>
<b>y0303</b>	Asalariados principal - Propinas	> 0	1.002
		Blancos	265.966
		<b>Total</b>	<b>266.968</b>
<b>y0304</b>	Asalariados principal - Asignación por vivienda, transporte, educación	> 0	1.489
		Blancos	265.479
		<b>Total</b>	<b>266.968</b>
<b>y0305</b>	Asalariados principal - Viáticos no sujetos a rendición	> 0	1.487
		Blancos	265.481
		<b>Total</b>	<b>266.968</b>
<b>y0306</b>	Asalariados principal - Otros ingresos monetarios	> 0	616
		Blancos	266.352
		<b>Total</b>	<b>266.968</b>
<b>y0401</b>	Asalariados principal - Bonificaciones o aguinaldos	> 0	30.322
		Blancos	236.646
		<b>Total</b>	<b>266.968</b>
<b>y0402</b>	Asalariados principal - Gratificaciones	> 0	4.811
		Blancos	262.157
		<b>Total</b>	<b>266.968</b>
<b>y0403</b>	Asalariados principal - Décimo tercer mes o meses adicionales	> 0	540
		Blancos	266.428
		<b>Total</b>	<b>266.968</b>
<b>y0404</b>	Asalariados principal - Otros similares monetarios	> 0	348
		Blancos	266.620
		<b>Total</b>	<b>266.968</b>
<b>y0501</b>	Asalariados principal - Alimentos y bebidas	> 0	5.039
		Blancos	261.929
		<b>Total</b>	<b>266.968</b>
<b>y0502</b>	Asalariados principal - Vales de alimentación	> 0	1.728
		Blancos	265.240
		<b>Total</b>	<b>266.968</b>
<b>y0503</b>	Asalariados principal - Vivienda o alojamiento	> 0	1.755
		Blancos	265.213

<b>Variable</b>	<b>Descripción de la Variable</b>	<b>Categoría observada</b>	<b>Frecuencia</b>
		<b>Total</b>	<b>266.968</b>
<b>y0504</b>	Asalariados principal - Vehículo para uso privado	> 0	317
		Blancos	266.651
		<b>Total</b>	<b>266.968</b>
<b>y0505</b>	Asalariados principal - Servicio de transporte	> 0	2.375
		Blancos	264.593
		<b>Total</b>	<b>266.968</b>
<b>y0506</b>	Asalariados principal - Estacionamiento gratuito	> 0	654
		Blancos	266.314
		<b>Total</b>	<b>266.968</b>
<b>y0507</b>	Asalariados principal - Teléfono	> 0	1.308
		Blancos	265.660
		<b>Total</b>	<b>266.968</b>
<b>y0508</b>	Asalariados principal - Vestimenta	> 0	1.343
		Blancos	265.625
		<b>Total</b>	<b>266.968</b>
<b>y0509</b>	Asalariados principal - Sevicios de guardería o sala cuna	> 0	224
		Blancos	266.744
		<b>Total</b>	<b>266.968</b>
<b>y0510</b>	Asalariados principal - Leña	> 0	703
		Blancos	266.265
		<b>Total</b>	<b>266.968</b>
<b>y0511</b>	Asalariados principal - Bienes o servicios del empleador	> 0	352
		Blancos	266.616
		<b>Total</b>	<b>266.968</b>
<b>y0512</b>	Asalariados principal - Otros similares en especies	> 0	341
		Blancos	266.627
		<b>Total</b>	<b>266.968</b>
<b>yids</b>	Indemnizaciones por despido	> 0	3.155
		Blancos	263.813
		<b>Total</b>	<b>266.968</b>
<b>yosa</b>	Ingresos de la ocupación secundaria - Asalariados	> 0	1.133
		Blancos	265.835
		<b>Total</b>	<b>266.968</b>
<b>yta1</b>	Trabajos de antes - Asalariados	> 0	906
		Blancos	266.062
		<b>Total</b>	<b>266.968</b>
<b>y0701</b>	Independientes principal - Efectivo	> 0	23.003
		Blancos	243.965
		<b>Total</b>	<b>266.968</b>
<b>y0801</b>	Independientes principal - Especies	> 0	5.612
		Blancos	261.356
		<b>Total</b>	<b>266.968</b>
<b>y0901</b>	Independientes principal - Ventas anuales	> 0	3.003
		Blancos	263.965
		<b>Total</b>	<b>266.968</b>
<b>yac2</b>	Consumo de productos agrícolas	> 0	10.437
		Blancos	256.531
		<b>Total</b>	<b>266.968</b>

<b>Variable</b>	<b>Descripción de la Variable</b>	<b>Categoría observada</b>	<b>Frecuencia</b>
<b>y1101</b>	Ingresos del trabajo de Familiar No Remunerado (FNR, desocupados e inactivos)	> 0	3.135
		Blancos	263.833
		<b>Total</b>	<b>266.968</b>
<b>yosi</b>	Ingresos de la ocupación secundaria - Independientes	> 0	2.456
		Blancos	264.512
		<b>Total</b>	<b>266.968</b>
<b>yta2</b>	Trabajos de antes - No asalariados	> 0	1.306
		Blancos	265.662
		<b>Total</b>	<b>266.968</b>
<b>yre1</b>	Arriendos de propiedades urbanas	> 0	4.137
		Blancos	262.831
		<b>Total</b>	<b>266.968</b>
<b>yama</b>	Arriendo de maquinarias y animales	> 0	147
		Blancos	266.821
		<b>Total</b>	<b>266.968</b>
<b>yah1</b>	Intereses por depósitos	> 0	766
		Blancos	266.202
		<b>Total</b>	<b>266.968</b>
<b>yah2</b>	Dividendo por acciones o bonos financieros	> 0	228
		Blancos	266.740
		<b>Total</b>	<b>266.968</b>
<b>yruT</b>	Retiro de utilidades	> 0	316
		Blancos	266.652
		<b>Total</b>	<b>266.968</b>
<b>yre2</b>	Arriendos de propiedades agrícolas	> 0	363
		Blancos	266.605
		<b>Total</b>	<b>266.968</b>
<b>yre3</b>	Arriendos de propiedades por temporadas	> 0	262
		Blancos	266.706
		<b>Total</b>	<b>266.968</b>
<b>y26020 1</b>	Jubilación o pensión de vejez con APS	> 0	2.191
		Blancos	264.777
		<b>Total</b>	<b>266.968</b>
<b>y26020 2</b>	Aporte Previsional Solidario de Vejez	> 0	1.628
		Blancos	265.340
		<b>Total</b>	<b>266.968</b>
<b>y2603</b>	Jubilación o pensión de vejez	> 0	15.248
		Blancos	251.720
		<b>Total</b>	<b>266.968</b>
<b>yinv01</b>	Jubilación o pensión de invalidez	> 0	332
		Blancos	266.636
		<b>Total</b>	<b>266.968</b>
<b>yinv02</b>	Aporte Previsional Solidario de Invalidez	> 0	174
		Blancos	266.794
		<b>Total</b>	<b>266.968</b>
<b>yinv03</b>	Jubilación o pensión de invalidez	> 0	2.013
		Blancos	264.955
		<b>Total</b>	<b>266.968</b>
<b>ymon</b>	Montepío o pensión de viudez	> 0	5.963

Variable	Descripción de la Variable	Categoría observada	Frecuencia
		Blancos	261.005
		<b>Total</b>	<b>266.968</b>
<b>yorf</b>	Pensión de orfandad	> 0	515
		Blancos	266.453
		<b>Total</b>	<b>266.968</b>
<b>yesp</b>	Pensión por leyes especiales de reparación	> 0	1.030
		Blancos	265.938
		<b>Total</b>	<b>266.968</b>
<b>yotp</b>	Otro tipo de pensión	> 0	624
		Blancos	266.344
		<b>Total</b>	<b>266.968</b>
<b>y2601</b>	Pensión básica solidaria de vejez	89.764	12.160
		Blancos	254.808
		<b>Total</b>	<b>266.968</b>
<b>y2604</b>	Pensión básica solidaria de invalidez	89.764	3.587
		Blancos	263.381
		<b>Total</b>	<b>266.968</b>
<b>ymes</b>	Pensión de alimentos	> 0	8.190
		Blancos	258.778
		<b>Total</b>	<b>266.968</b>
<b>yfa1</b>	Dinero de familiares ajenos al hogar - Del país	> 0	3.920
		Blancos	263.048
		<b>Total</b>	<b>266.968</b>
<b>yfa2</b>	Dinero de familiares ajenos al hogar - Del extranjero	> 0	165
		Blancos	266.803
		<b>Total</b>	<b>266.968</b>
<b>ydes</b>	Seguro de desempleo o cesantía	> 0	959
		Blancos	266.009
		<b>Total</b>	<b>266.968</b>
<b>ydon</b>	Donaciones	> 0	314
		Blancos	266.654
		<b>Total</b>	<b>266.968</b>
<b>ydim</b>	Devolución de impuestos	> 0	7.306
		Blancos	259.662
		<b>Total</b>	<b>266.968</b>
<b>yotr</b>	Otros ingresos	> 0	501
		Blancos	266.467
		<b>Total</b>	<b>266.968</b>
<b>y2301</b>	Bono base familiar	> 0	839
		Blancos	266.129
		<b>Total</b>	<b>266.968</b>
<b>y2401</b>	Subsidio Agua Potable	> 0	13.542
		Blancos	253.426
		<b>Total</b>	<b>266.968</b>
<b>y2501</b>	Aporte familiar permanente (ex bono marzo)	3.436	7.906
		6.873	7.004
		10.309	3.546
		13.745	1.194
		17.182	201

Variable	Descripción de la Variable	Categoría observada	Frecuencia
		20.618	156
		24.054	28
		27.491	29
		30.927	301
		34.363	197
		37.800	33
		41.236	19
		Blancos	246.354
		<b>Total</b>	<b>266.968</b>
<b>y2502</b>	Bono por logro escolar	2.695	1.049
		4.491	699
		Blancos	265.220
		<b>Total</b>	<b>266.968</b>
<b>y2503</b>	Bono bodas de oro	11.805	1.339
		Blancos	265.629
		<b>Total</b>	<b>266.968</b>
<b>y2504</b>	Bono de invierno	4.591	11.715
		Blancos	255.253
		<b>Total</b>	<b>266.968</b>
<b>y2505</b>	Subsidio Empleo Joven	> 0	887
		Blancos	266.081
		<b>Total</b>	<b>266.968</b>
<b>y2506</b>	Bono al trabajo de la mujer	> 0	1.419
		Blancos	265.549
		<b>Total</b>	<b>266.968</b>
<b>y2507</b>	Otro subsidio del Estado	> 0	1.508
		Blancos	265.460
		<b>Total</b>	<b>266.968</b>
<b>y2302</b>	Bono por control del niño sano	6.000	774
		Blancos	266.194
		<b>Total</b>	<b>266.968</b>
<b>y2303</b>	Bono por asistencia escolar	6.000	1.238
		Blancos	265.730
		<b>Total</b>	<b>266.968</b>
<b>y2001</b>	Subsidio familiar al menor o recién nacido	9.899	16.852
		Blancos	250.116
		<b>Total</b>	<b>266.968</b>
<b>y2002</b>	Subsidio de asistencia maternal	98.990	298
		Blancos	266.670
		<b>Total</b>	<b>266.968</b>
<b>y2003</b>	Subsidio familiar a la madre	9.899	8.723
		Blancos	258.245
		<b>Total</b>	<b>266.968</b>
<b>y2004</b>	Subsidio familiar por invalidez	19.798	32
		Blancos	266.936
		<b>Total</b>	<b>266.968</b>
<b>y2005</b>	Subsidio a la discapacidad mental	61.807	391
		Blancos	266.577
		<b>Total</b>	<b>266.968</b>

<b>Variable</b>	<b>Descripción de la Variable</b>	<b>Categoría observada</b>	<b>Frecuencia</b>
<b>y2201</b>	Bono de Protección Familiar - Meses 1 a 6	15.516	633
		Blancos	266.335
		<b>Total</b>	<b>266.968</b>
<b>y2202</b>	Bono de Protección Familiar - Meses 7 a 12	11.823	410
		Blancos	266.558
		<b>Total</b>	<b>266.968</b>
<b>y2203</b>	Bono de Protección Familiar - Meses 13 a 18	8.127	462
		Blancos	266.506
		<b>Total</b>	<b>266.968</b>
<b>y2204</b>	Bono de Protección Familiar - Meses 19 a 24	9.899	651
		Blancos	266.317
		<b>Total</b>	<b>266.968</b>
<b>y2205</b>	Bono de Egreso - Meses 25 a 60	9.899	866
		Blancos	266.102
		<b>Total</b>	<b>266.968</b>
<b>yfam</b>	Asignación familiar	> 0	11.565
		Blancos	255.403
		<b>Total</b>	<b>266.968</b>
<b>ytro</b>	Remuneración por trabajos ocasionales	> 0	1.877
		Blancos	265.091
		<b>Total</b>	<b>266.968</b>
<b>yaut</b>	Ingreso autónomo	> 0	138.313
		Blancos	128.655
		<b>Total</b>	<b>266.968</b>
<b>ysub</b>	Subsidios monetarios	> 0	80.041
		Blancos	186.927
		<b>Total</b>	<b>266.968</b>
<b>ytot</b>	Ingreso total	> 0	177.660
		Blancos	89.308
		<b>Total</b>	<b>266.968</b>
<b>y0101h</b>	Asalariados principal - Sueldos y salarios monetario	= 0	78.906
		> 0	188.062
		<b>Total</b>	<b>266.968</b>
<b>y0301h</b>	Asalariados principal - Horas extras	= 0	243.104
		> 0	23.864
		<b>Total</b>	<b>266.968</b>
<b>y0302h</b>	Asalariados principal - Comisiones	= 0	261.618
		> 0	5.350
		<b>Total</b>	<b>266.968</b>
<b>y0303h</b>	Asalariados principal - Propinas	= 0	263.447
		> 0	3.521
		<b>Total</b>	<b>266.968</b>
<b>y0304h</b>	Asalariados principal - Asignación por vivienda, transporte, educación	= 0	261.918
		> 0	5.050
		<b>Total</b>	<b>266.968</b>
<b>y0305h</b>	Asalariados principal - Viáticos no sujetos a rendición	= 0	262.066
		> 0	4.902
		<b>Total</b>	<b>266.968</b>
<b>y0306h</b>	Asalariados principal - Otros	= 0	265.135

Variable	Descripción de la Variable	Categoría observada	Frecuencia
	ingresos monetarios	> 0	1.833
		<b>Total</b>	<b>266.968</b>
<b>y0401h</b>	Asalariados principal - Bonificaciones o aguinaldos	= 0	181.514
		> 0	85.454
		<b>Total</b>	<b>266.968</b>
<b>y0402h</b>	Asalariados principal - Gratificaciones	= 0	252.125
		> 0	14.843
		<b>Total</b>	<b>266.968</b>
<b>y0403h</b>	Asalariados principal - Décimo tercer mes o meses adicionales	= 0	265.306
		> 0	1.662
		<b>Total</b>	<b>266.968</b>
<b>y0404h</b>	Asalariados principal - Otros similares monetarios	= 0	265.852
		> 0	1.116
		<b>Total</b>	<b>266.968</b>
<b>y0501h</b>	Asalariados principal - Alimentos y bebidas	= 0	251.067
		> 0	15.901
		<b>Total</b>	<b>266.968</b>
<b>y0502h</b>	Asalariados principal - Vales de alimentación	= 0	261.371
		> 0	5.597
		<b>Total</b>	<b>266.968</b>
<b>y0503h</b>	Asalariados principal - Vivienda o alojamiento	= 0	261.691
		> 0	5.277
		<b>Total</b>	<b>266.968</b>
<b>y0504h</b>	Asalariados principal - Vehículo para uso privado	= 0	265.936
		> 0	1.032
		<b>Total</b>	<b>266.968</b>
<b>y0505h</b>	Asalariados principal - Servicio de transporte	= 0	259.154
		> 0	7.814
		<b>Total</b>	<b>266.968</b>
<b>y0506h</b>	Asalariados principal - Estacionamiento gratuito	= 0	264.925
		> 0	2.043
		<b>Total</b>	<b>266.968</b>
<b>y0507h</b>	Asalariados principal - Teléfono	= 0	262.752
		> 0	4.216
		<b>Total</b>	<b>266.968</b>
<b>y0508h</b>	Asalariados principal - Vestimenta	= 0	262.783
		> 0	4.185
		<b>Total</b>	<b>266.968</b>
<b>y0509h</b>	Asalariados principal - Servicios de guardería o sala cuna	= 0	266.067
		> 0	901
		<b>Total</b>	<b>266.968</b>
<b>y0510h</b>	Asalariados principal - Leña	= 0	264.665
		> 0	2.303
		<b>Total</b>	<b>266.968</b>
<b>y0511h</b>	Asalariados principal - Bienes o servicios del empleador	= 0	265.804
		> 0	1.164
		<b>Total</b>	<b>266.968</b>
<b>y0512h</b>	Asalariados principal - Otros similares en especies	= 0	265.837
		> 0	1.131



Variable	Descripción de la Variable	Categoría observada	Frecuencia
		<b>Total</b>	<b>266.968</b>
<b>yosah</b>	Ingresos de la ocupación secundaria - Asalariados	= 0	263.434
		> 0	3.534
		<b>Total</b>	<b>266.968</b>
<b>ytroh</b>	Remuneración por trabajos ocasionales	= 0	261.140
		> 0	5.828
		<b>Total</b>	<b>266.968</b>
<b>yta1h</b>	Trabajos de antes - Asalariados	= 0	264.305
		> 0	2.663
		<b>Total</b>	<b>266.968</b>
<b>y0701h</b>	Independientes principal - Efectivo	= 0	199.490
		> 0	67.478
		<b>Total</b>	<b>266.968</b>
<b>y0801h</b>	Independientes principal - Especies	= 0	249.465
		> 0	17.503
		<b>Total</b>	<b>266.968</b>
<b>y0901h</b>	Independientes principal - Ventas anuales	= 0	258.533
		> 0	8.435
		<b>Total</b>	<b>266.968</b>
<b>yosih</b>	Ingresos de la ocupación secundaria - Independientes	= 0	259.417
		> 0	7.551
		<b>Total</b>	<b>266.968</b>
<b>yta2h</b>	Trabajos de antes - No asalariados	= 0	262.922
		> 0	4.046
		<b>Total</b>	<b>266.968</b>
<b>yruth</b>	Retiro de utilidades	= 0	266.093
		> 0	875
		<b>Total</b>	<b>266.968</b>
<b>yac2h</b>	Consumo de productos agrícolas	= 0	240.212
		> 0	26.756
		<b>Total</b>	<b>266.968</b>
<b>ydesch</b>	Seguro de desempleo o cesantía	= 0	263.570
		> 0	3.398
		<b>Total</b>	<b>266.968</b>
<b>yidsh</b>	Indemnizaciones por despido	= 0	256.181
		> 0	10.787
		<b>Total</b>	<b>266.968</b>
<b>yotr</b>	Otros ingresos	= 0	265.573
		> 0	1.395
		<b>Total</b>	<b>266.968</b>
<b>y26021h</b>	Jubilación o pensión de vejez con APS	= 0	261.423
		> 0	5.545
		<b>Total</b>	<b>266.968</b>
<b>y2603h</b>	Jubilación o pensión de vejez	= 0	229.081
		> 0	37.887
		<b>Total</b>	<b>266.968</b>
<b>yinv01h</b>	Jubilación o pensión de invalidez	= 0	265.932
		> 0	1.036
		<b>Total</b>	<b>266.968</b>

<b>Variable</b>	<b>Descripción de la Variable</b>	<b>Categoría observada</b>	<b>Frecuencia</b>
<b>yinv03h</b>	Jubilación o pensión de invalidez	= 0	260.666
		> 0	6.302
		<b>Total</b>	<b>266.968</b>
<b>ymonh</b>	Montepío o pensión de viudez	= 0	250.704
		> 0	16.264
		<b>Total</b>	<b>266.968</b>
<b>yorfh</b>	Pensión de orfandad	= 0	265.474
		> 0	1.494
		<b>Total</b>	<b>266.968</b>
<b>yotph</b>	Otro tipo de pensión	= 0	265.271
		> 0	1.697
		<b>Total</b>	<b>266.968</b>
<b>yre1h</b>	Arriendos de propiedades urbanas	= 0	254.979
		> 0	11.989
		<b>Total</b>	<b>266.968</b>
<b>yre2h</b>	Arriendos de propiedades agrícolas	= 0	266.022
		> 0	946
		<b>Total</b>	<b>266.968</b>
<b>yre3h</b>	Arriendos de propiedades por temporadas	= 0	266.226
		> 0	742
		<b>Total</b>	<b>266.968</b>
<b>yamah</b>	Arriendo de maquinarias y animales	= 0	266.500
		> 0	468
		<b>Total</b>	<b>266.968</b>
<b>yah1h</b>	Intereses por depósitos	= 0	265.161
		> 0	1.807
		<b>Total</b>	<b>266.968</b>
<b>yah2h</b>	Dividendo por acciones o bonos financieros	= 0	266.351
		> 0	617
		<b>Total</b>	<b>266.968</b>
<b>ydonh</b>	Donaciones	= 0	266.052
		> 0	916
		<b>Total</b>	<b>266.968</b>
<b>ymesh</b>	Pension de alimentos	= 0	236.289
		> 0	30.679
		<b>Total</b>	<b>266.968</b>
<b>yfa1h</b>	Dinero de familiares ajenos al hogar - Del país	= 0	257.706
		> 0	9.262
		<b>Total</b>	<b>266.968</b>
<b>yfa2h</b>	Dinero de familiares ajenos al hogar - Del extranjero	= 0	266.547
		> 0	421
		<b>Total</b>	<b>266.968</b>
<b>y1101h</b>	Ingresos del trabajo de Familiares No Remunerados (FNR), desocupados e inactivos	= 0	257.009
		> 0	9.959
		<b>Total</b>	<b>266.968</b>
<b>ydimh</b>	Devolución de impuestos	= 0	245.478
		> 0	21.490
		<b>Total</b>	<b>266.968</b>
<b>yfamh</b>	Asignación familiar	= 0	221.579

Variable	Descripción de la Variable	Categoría observada	Frecuencia
		> 0	45.389
		<b>Total</b>	<b>266.968</b>
<b>y2001h</b>	Subsidio familiar al menor o recién nacido	= 0	223.215
		> 0	43.753
		<b>Total</b>	<b>266.968</b>
<b>y2002h</b>	Subsidio de asistencia maternal	= 0	265.774
		> 0	1.194
		<b>Total</b>	<b>266.968</b>
<b>y2003h</b>	Subsidio familiar a la madre	= 0	230.491
		> 0	36.477
		<b>Total</b>	<b>266.968</b>
<b>y2004h</b>	Subsidio familiar por invalidez	= 0	266.828
		> 0	140
		<b>Total</b>	<b>266.968</b>
<b>y2005h</b>	Subsidio a la discapacidad mental	= 0	265.373
		> 0	1.595
		<b>Total</b>	<b>266.968</b>
<b>y2201h</b>	Bono de Protección Familiar - Meses 1 a 6	= 0	264.222
		> 0	2.746
		<b>Total</b>	<b>266.968</b>
<b>y2202h</b>	Bono de Protección Familiar - Meses 7 a 12	= 0	265.461
		> 0	1.507
		<b>Total</b>	<b>266.968</b>
<b>y2203h</b>	Bono de Protección Familiar - Meses 13 a 18	= 0	265.097
		> 0	1.871
		<b>Total</b>	<b>266.968</b>
<b>y2204h</b>	Bono de Protección Familiar - Meses 19 a 24	= 0	264.461
		> 0	2.507
		<b>Total</b>	<b>266.968</b>
<b>y2205h</b>	Bono de Egreso - Meses 25 a 60	= 0	263.565
		> 0	3.403
		<b>Total</b>	<b>266.968</b>
<b>y2301h</b>	Bono base familiar	= 0	263.357
		> 0	3.611
		<b>Total</b>	<b>266.968</b>
<b>y2302h</b>	Bono por control del niño sano	= 0	263.687
		> 0	3.281
		<b>Total</b>	<b>266.968</b>
<b>y2303h</b>	Bono por asistencia escolar	= 0	262.830
		> 0	4.138
		<b>Total</b>	<b>266.968</b>
<b>y2401h</b>	Subsidio Agua Potable	= 0	222.867
		> 0	44.101
		<b>Total</b>	<b>266.968</b>
<b>y2501h</b>	Bono Bodas de Oro	= 0	192.957
		> 0	74.011
		<b>Total</b>	<b>266.968</b>
<b>y2502h</b>	Bono de Invierno	= 0	259.876
		> 0	7.092

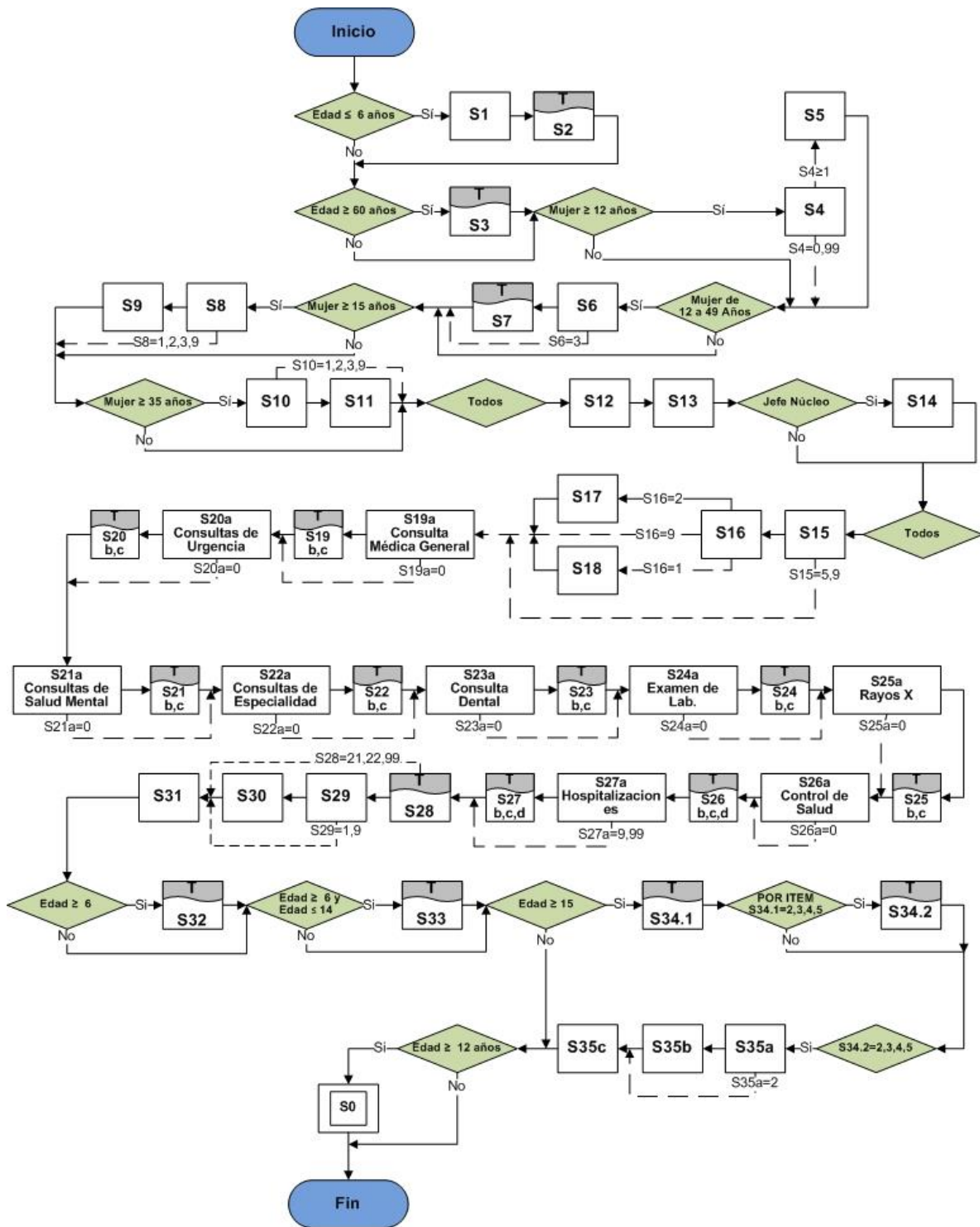
<b>Variable</b>	<b>Descripción de la Variable</b>	<b>Categoría observada</b>	<b>Frecuencia</b>
		<b>Total</b>	<b>266.968</b>
<b>y2503h</b>	Bono Marzo	= 0	264.804
		> 0	2.164
		<b>Total</b>	<b>266.968</b>
<b>y2504h</b>	Bono por logro escolar	= 0	240.488
		> 0	26.480
		<b>Total</b>	<b>266.968</b>
<b>y2505h</b>	Subsidio Empleo Joven	= 0	263.414
		> 0	3.554
		<b>Total</b>	<b>266.968</b>
<b>y2506h</b>	Bono al trabajo de la mujer	= 0	261.500
		> 0	5.468
		<b>Total</b>	<b>266.968</b>
<b>y2507h</b>	Otro subsidio del Estado	= 0	262.705
		> 0	4.263
		<b>Total</b>	<b>266.968</b>
<b>y2601h</b>	Pensión básica solidaria de vejez	= 0	235.633
		> 0	31.335
		<b>Total</b>	<b>266.968</b>
<b>y260202h</b>	Aporte Previsional Solidario de Vejez	= 0	262.920
		> 0	4.048
		<b>Total</b>	<b>266.968</b>
<b>yinv02h</b>	Aporte Previsional Solidario de Invalidez	= 0	266.439
		> 0	529
		<b>Total</b>	<b>266.968</b>
<b>y2604h</b>	Pensión básica solidaria de invalidez	= 0	255.252
		> 0	11.716
		<b>Total</b>	<b>266.968</b>
<b>yesph</b>	Pensión por leyes especiales de reparación	= 0	264.008
		> 0	2.960
		<b>Total</b>	<b>266.968</b>
<b>yauth</b>	Ingreso autónomo del hogar	= 0	7.973
		> 0	258.995
		<b>Total</b>	<b>266.968</b>
<b>ysubh</b>	Subsidios monetarios del hogar	= 0	105.940
		> 0	161.028
		<b>Total</b>	<b>266.968</b>
<b>ytoth</b>	Ingreso total del hogar	= 0	492
		> 0	266.476
		<b>Total</b>	<b>266.968</b>
<b>yaimh</b>	Alquiler imputado	= 0	45.513
		> 0	221.455
		<b>Total</b>	<b>266.968</b>
<b>ypch</b>	Ingreso total per cápita del hogar	= 0	492
		> 0	266.476
		<b>Total</b>	<b>266.968</b>
<b>y0101c</b>	Asalariados principal - Sueldos y salarios monetario corregido	> 0	82.070
		Blancos	184.898
		<b>Total</b>	<b>266.968</b>

Variable	Descripción de la Variable	Categoría observada	Frecuencia
<b>y0701c</b>	Independientes principal - Efectivo corregido	> 0	24.575
		Blancos	242.393
		<b>Total</b>	<b>266.968</b>
<b>y26021c</b>	Jubilación o pensión de vejez con APS corregido	> 0	2.245
		Blancos	264.723
		<b>Total</b>	<b>266.968</b>
<b>y2603c</b>	Jubilación o pensión de vejez corregido	> 0	15.895
		Blancos	251.073
		<b>Total</b>	<b>266.968</b>
<b>y0101ch</b>	Asalariados principal - Sueldos y salarios monetario corregido del hogar	= 0	71.062
		> 0	195.906
		<b>Total</b>	<b>266.968</b>
<b>y0701ch</b>	Independientes principal - Efectivo corregido del hogar	= 0	195.144
		> 0	71.824
		<b>Total</b>	<b>266.968</b>
<b>y2603ch</b>	Jubilación o pensión de vejez corregido del hogar	= 0	227.446
		> 0	39.522
		<b>Total</b>	<b>266.968</b>
<b>y26021ch</b>	Jubilación o pensión de vejez con APS corregido del hogar	= 0	261.252
		> 0	5.716
		<b>Total</b>	<b>266.968</b>
<b>yaimcorh</b>	Alquiler imputado	= 0	50.605
		> 0	216.363
		<b>Total</b>	<b>266.968</b>
<b>yautcor</b>	Ingreso autónomo corregido	> 0	143.754
		Blancos	123.214
		<b>Total</b>	<b>266.968</b>
<b>ytotcor</b>	Ingreso total corregido	> 0	182.515
		Blancos	84.453
		<b>Total</b>	<b>266.968</b>
<b>yautcorh</b>	Ingreso autónomo del hogar corregido	= 0	4.699
		> 0	262.269
		<b>Total</b>	<b>266.968</b>
<b>ymonecorh</b>	Ingreso Monetario del hogar corregido	= 0	660
		> 0	266.308
		<b>Total</b>	<b>266.968</b>
<b>ytotcorh</b>	Ingreso total del hogar corregido	= 0	125
		> 0	266.843
		<b>Total</b>	<b>266.968</b>
<b>yoprCor</b>	Ingreso Ocupación Principal	> 0	106.645
		Blancos	160.323
		<b>Total</b>	<b>266.968</b>
<b>yoprCorh</b>	Ingreso Ocupación Principal del hogar	= 0	160.323
		> 0	106.645
		<b>Total</b>	<b>266.968</b>
<b>ytrabajoCor</b>	Ingreso del trabajo	> 0	117.252
		Blancos	149.716
		<b>Total</b>	<b>266.968</b>
<b>ytrabaj</b>	Ingreso del trabajo del hogar	= 0	25.037

Variable	Descripción de la Variable	Categoría observada	Frecuencia
<b>oCorh</b>		> 0	241.931
		<b>Total</b>	<b>266.968</b>
<b>ypchaut cor</b>	Ingreso per cápita autónomo	= 0	4.699
		> 0	262.269
		<b>Total</b>	<b>266.968</b>
<b>ypchtot</b>	Ingreso per cápita total	= 0	125
		> 0	266.843
		<b>Total</b>	<b>266.968</b>
<b>ypchtra bajo</b>	Ingreso per cápita del trabajo	= 0	25.037
		> 0	241.931
		<b>Total</b>	<b>266.968</b>
<b>dau</b>	Decil autónomo nacional	1 I	32.424
		2 II	35.144
		3 III	31.802
		4 IV	30.187
		5 V	27.914
		6 VI	26.497
		7 VII	24.380
		8 VIII	21.903
		9 IX	19.629
		10 X	16.833
		Blancos	255
		<b>Total</b>	<b>266.968</b>
		<b>dautr</b>	Decil autónomo regional
2 II	32.543		
3 III	31.456		
4 IV	29.900		
5 V	28.513		
6 VI	26.966		
7 VII	25.343		
8 VIII	23.081		
9 IX	20.990		
10 X	19.593		
Blancos	255		
<b>Total</b>	<b>266.968</b>		
<b>qaut</b>	Quintil autónomo nacional		
		2 II	61.989
		3 III	54.411
		4 IV	46.283
		5 V	36.462
		Blancos	255
		<b>Total</b>	<b>266.968</b>
<b>qautr</b>	Quintil autónomo regional	1 I	60.871
		2 II	61.356
		3 III	55.479
		4 IV	48.424
		5 V	40.583
		Blancos	255
		<b>Total</b>	<b>266.968</b>

## 7. Módulo Salud

### 7.1 Diagrama de Flujo de Preguntas



## 7.2 Códigos de Variables

A continuación se presenta el listado de variables que componen el Módulo de Salud.

Variable	Descripción de la Variable	Categoría observada	Frecuencia
<b>s1</b>	¿Cuál es el estado nutricional de [NIÑO/A]	1 Desnutrido o en riesgo de desnutrición	516
		2 Normal	19.832
		3 Sobrepeso	3.374
		4 Obeso	560
		9 No sabe	797
		Blancos	241.889
		<b>Total</b>	<b>266.968</b>
<b>s1c</b>	Respuesta es dada a partir del Carnet de Control del niño(a)	Blancos	263.773
		X	3.195
		<b>Total</b>	<b>266.968</b>
<b>s2a1</b>	En los últimos tres meses, ¿recibió o retiró, gratuitamente, alimento del consultorio? (Tipo 1)	1 Sí, Leche Purita Fortificada	4.738
		2 Sí, Leche Purita Cereal	10.107
		3 Sí, Mi Sopita	23
		4 Sí, Fórmula de inicio para prematuros	36
		5 Sí, Fórmula de continuación para prematuros	25
		6 Sí, Sustituto lácteo del programa Errores Metabólicos	9
		7 No retiró alimento	8.889
		9 Ns/Nr	1.252
		Blancos	241.889
		<b>Total</b>	<b>266.968</b>
<b>s2a2</b>	En los últimos tres meses, ¿recibió o retiró, gratuitamente, alimento del consultorio? (Tipo 2)	1 Sí, Leche Purita Fortificada	25
		2 Sí, Leche Purita Cereal	188
		3 Sí, Mi Sopita	126
		4 Sí, Fórmula de inicio para prematuros	2
		5 Sí, Fórmula de continuación para prematuros	3
		6 Sí, Sustituto lácteo del programa Errores Metabólicos	4
		7	1
		Blancos	266.619
		<b>Total</b>	<b>266.968</b>
<b>s3</b>	En los últimos tres meses, ¿recibió o retiró, gratuitamente, alimentos del consultorio?	1 Sí, Bebida Láctea (Leche) y Crema Años Dorados	12.506
		2 No retiró alimento	33.605
		9 Ns/Nr	3.423
		Blancos	217.434
		<b>Total</b>	<b>266.968</b>
<b>s4</b>	¿Cuántos hijos nacidos vivos ha	0 No ha tenido hijos	32.979
		1	19.828



Variable	Descripción de la Variable	Categoría observada	Frecuencia
	tenido Ud. en su vida?	2	25.593
		3	19.490
		4	9.496
		5	4.350
		6	2.391
		7	1.332
		8	873
		9	569
		10	383
		11	217
		12	194
		13	45
		14	34
		15	16
		16	10
		17	2
		18	3
		19	1
		20	1
		99 No sabe	525
	Blancos	148.636	
	<b>Total</b>	<b>266.968</b>	
<b>s5</b>	¿Qué edad tenía Ud. cuando nació su primer hijo?	> 0	83.960
		99 Ns/Nr	868
		Blancos	182.140
		<b>Total</b>	<b>266.968</b>
<b>s6</b>	¿Se encuentra Ud. en este momento embarazada o amamantando?	1 Sí, embarazada	1.770
		2 Sí, amamantando	2.960
		3 No	66.856
		9 Sin dato	345
		Blancos	195.037
		<b>Total</b>	<b>266.968</b>
<b>s7</b>	En los últimos tres meses, ¿recibió o retiró, gratuitamente, alimentos del consultorio?	1 Sí, leche Purita Fortificada	354
		2 Sí, leche Purita Mamá	1.824
		3 Sí, ambos alimentos	121
		4 No retiró alimentos	1.835
		9 Ns/Nr	596
		Blancos	262.238
		<b>Total</b>	<b>266.968</b>
<b>s8</b>	En los últimos tres años, ¿se ha hecho el Papanicolau?	1 Sí, durante el último año	40.376
		2 Sí, hace más de un año hasta 2 años	16.663
		3 Sí, hace más de 2 años hasta 3 años	8.815
		4 No	41.065
		9 Ns/Nr	5.887
		Blancos	154.162
		<b>Total</b>	<b>266.968</b>

Variable	Descripción de la Variable	Categoría observada	Frecuencia
<b>s9</b>	¿Por qué no se lo ha hecho?	1 No sabe dónde hacérselo	234
		2 Le da miedo o le disgusta	3.046
		3 Se le olvida hacérselo	4.001
		4 No cree que lo necesite	9.917
		5 No conoce ese examen	377
		6 No sabía que tenía que hacerse ese examen	1.282
		7 El horario del consultorio no le sirve	264
		8 No tiene tiempo	3.620
		9 No ha podido conseguir hora	1.117
		10 No tiene dinero	318
		11 No le corresponde	11.174
		12 Otra razón	4.164
		99 No sabe	1.551
		Blancos	225.903
		<b>Total</b>	<b>266.968</b>
<b>s10</b>	En los últimos tres años, ¿se ha hecho una mamografía?	1 Sí, durante el último año	25.557
		2 Sí, hace más de un año hasta 2 años	9.622
		3 Sí, hace más de 2 años hasta 3 años	5.957
		4 No	29.276
		9 Ns/Nr	2.912
		Blancos	193.644
		<b>Total</b>	<b>266.968</b>
<b>s11</b>	¿Por qué no se la ha hecho?	1 No sabe dónde hacérsela	260
		2 Le da miedo o le disgusta	2.423
		3 Se le olvida hacérsela	3.269
		4 No cree que la necesite	6.141
		5 No conoce ese examen	174
		6 No sabía que tenía que hacerse ese examen	1.126
		7 El horario del consultorio no le sirve	264
		8 No tiene tiempo	2.972
		9 No ha podido conseguir hora	2.041
		10 No tiene dinero	730
		11 No le corresponde	5.176
		12 Otra razón	3.575
		99 No sabe	1.125
		Blancos	237.692
		<b>Total</b>	<b>266.968</b>
<b>s12</b>	¿A qué sistema previsional de salud pertenece Ud.?	1 Sistema Público FONASA grupo A	73.439
		2 Sistema Público FONASA grupo B	73.627
		3 Sistema Público FONASA grupo C	32.887
		4 Sistema Público FONASA grupo D	24.997
		5 Sistema Público FONASA No sabe grupo	10.809
		6 FF.AA. y del Orden	5.779
		7 ISAPRE	31.800

Variable	Descripción de la Variable	Categoría observada	Frecuencia
		8 Ninguno (particular)	7.918
		9 Otro sistema	1.273
		99 No sabe	4.439
		<b>Total</b>	<b>266.968</b>
<b>s13</b>	Ahora, en una escala de 1 a 7, donde 1 corresponde a muy mal y 7 a muy bien, ¿qué nota le pondría a su estado de salud actual?	1 1 Muy mal	3.100
		2 2	4.068
		3 3	8.752
		4 4	23.621
		5 5	58.904
		6 6	79.922
		7 7 Muy bien	87.200
		9 No sabe	1.401
		<b>Total</b>	<b>266.968</b>
<b>s13</b>	Respuesta es dada directamente por la persona	Blancos	157.611
		X	109.357
		<b>Total</b>	<b>266.968</b>
<b>s14</b>	¿Algún miembro de su núcleo familiar se encuentra cubierto por un Seguro de Salud complementario ante riesgo de enfermedad o accidente?	1 Sí	12.833
		2 No	84.986
		9 Ns/Nr	2.452
		Blancos	166.697
		<b>Total</b>	<b>266.968</b>
<b>s15</b>	En los últimos 3 meses, ¿tuvo algún problema de salud, enfermedad o accidente?	1 Sí, enfermedad provocada por el trabajo	5.236
		2 Sí, enfermedad no provocada por el trabajo	48.070
		3 Sí, accidente laboral o escolar	1.252
		4 Sí, accidente no laboral ni escolar	3.389
		5 No tuvo ninguna enfermedad o accidente	203.417
		9 Ns/Nr	5.604
		<b>Total</b>	<b>266.968</b>
<b>s16</b>	¿Tuvo alguna consulta o atención médica por esa enfermedad o accidente?	1 Sí	53.012
		2 No	4.239
		9 Ns/Nr	696
		Blancos	209.021
		<b>Total</b>	<b>266.968</b>
<b>s17</b>	¿Por qué no tuvo consulta ni atención?	1 No lo consideró necesario, así que no hizo nada	1.458
		2 No lo consideró necesario y tomó remedios caseros	1.084
		3 Decidió tomar sus medicamentos habituales	614
		4 Prefirió consultar en una farmacia por medicamentos para su problema de salud	122
		5 Prefirió consultar a especialista en	42

Variable	Descripción de la Variable	Categoría observada	Frecuencia
		medicina alternativa (medicina vibracional, biomagnetismo, reiki, iriología, flores)	
		6 Prefirió buscar atención de medicina indígena fuera del consultorio o posta	19
		7 Prefirió acudir a la medicina natural u homeopática	49
		8 Pensó en consultar pero no tuvo tiempo	150
		9 Pensó en consultar pero no tuvo dinero	108
		10 Pensó en consultar pero le cuesta mucho llegar al lugar de atención	73
		11 Pidió hora pero no la obtuvo	131
		12 Consiguió hora pero todavía no le toca	63
		13 Consiguió hora pero no la utilizó	15
		99 No sabe	311
		Blancos	262.729
		<b>Total</b>	<b>266.968</b>
<b>s18a</b>	Quando consultó, ¿se le presentó problemas para llegar a la consulta, hospital, consultorio, etc.?	1 Sí	4.743
		2 No	47.926
		9 Ns/Nr	343
		Blancos	213.956
		<b>Total</b>	<b>266.968</b>
<b>s18b</b>	Quando consultó, ¿se le presentó problemas para conseguir cita/atención (hora)?	1 Sí	10.329
		2 No	42.311
		9 Ns/Nr	372
		Blancos	213.956
		<b>Total</b>	<b>266.968</b>
<b>s18c</b>	Quando consultó, ¿se le presentó problemas para ser atendido en el establecimiento (demora, cambios de hora, etc.)?	1 Sí	11.321
		2 No	41.310
		9 Ns/Nr	381
		Blancos	213.956
		<b>Total</b>	<b>266.968</b>
<b>s18d</b>	Quando consultó, ¿se le presentó problemas para pagar por la atención debido al costo?	1 Sí	3.110
		2 No	49.510
		9 Ns/Nr	392
		Blancos	213.956
		<b>Total</b>	<b>266.968</b>
<b>s18e</b>	Quando consultó, ¿se le presentó problemas para la entrega de medicamentos en el establecimiento de salud o acceso a ellos por su costo?	1 Sí	4.632
		2 No	47.876
		9 Ns/Nr	504
		Blancos	213.956
		<b>Total</b>	<b>266.968</b>

Variable	Descripción de la Variable	Categoría observada	Frecuencia
<b>s19a</b>	Consulta Médica General (Número de consultas)	= 0	220.371
		> 0	46.431
		99 Sin dato	166
		<b>Total</b>	<b>266.968</b>
<b>s19b</b>	Consulta Médica General (Establecimiento)	1 Consultorio General (Municipal o SNSS)	20.807
		2 Posta Rural (Municipal o SNSS)	2.051
		3 CRS o CDT (Consultorio de Especialidades del SNSS)	351
		4 COSAM (Consultorio de salud mental comunitaria)	78
		5 SAPU (Servicio de Atención Primaria de Urgencia)	320
		6 Posta (Servicio de urgencia de hospital público)	179
		7 Hospital público o del SNSS	6.142
		8 Consulta o centro médico privado	8.961
		9 Clínica u hospital privado	4.648
		10 Centro de salud mental privado	59
		11 Establecimiento de las FF.AA. o del Orden	748
		12 Servicio de urgencia de clínica u hospital privado	42
		13 Mutual de Seguridad	225
		14 Servicio médico de alumnos del lugar en que estudia	47
		15 Otro	229
		99 Ns/Nr	1.710
		Blancos	220.371
		<b>Total</b>	<b>266.968</b>
<b>s19c</b>	Consulta Médica General (Pago)	1 Sí, total	2.045
		2 Sí, con copago FONASA Grupo C y D (Modalidad Institucional)	2.416
		3 Sí, parcial con bonos de FONASA (Modalidad Libre Elección)	5.024
		4 Sí, con bonos, reembolso o pago de deducible de ISAPRE	4.548
		5 Sí, parcial con cobertura de Seguro Escolar	22
		6 Sí, parcial por tratamiento dental en nivel secundario o terciario (sólo FONASA B, C o D en Modalidad Institucional)	343
		7 Sí, parcial. Otra forma de pago	729
		8 No, gratuito por pertenencia a FONASA grupos A o B o por ser beneficiario PRAIS o por ser funcionario público del sector	23.121
		9 No, gratuito en consultorio estatal de nivel primario (sólo FONASA grupos C y D)	3.736
		10 No, gratuito por cobertura AUGE-GES según condiciones	741

Variable	Descripción de la Variable	Categoría observada	Frecuencia
		11 No, gratuito por beneficio para el adulto mayor (sólo FONASA grupos C y D Modalidad Institucional)	396
		12 No, gratuito por Ley de accidentes del trabajo y enfermedades profesionales (Mutual /ISL)	215
		13 No, gratuito por cobertura total del Seguro Escolar	63
		14 No, gratuito por cobertura 100% ISAPRE	322
		15 No, gratuito por Programa de Salud Escolar de JUNAEB	18
		16 No, gratuito servicio entregado por un familiar o conocido	62
		17 No, gratuito. Otra forma de gratuito	776
		99 Ns/Nr	2.020
		Blancos	220.371
		<b>Total</b>	<b>266.968</b>
<b>s20a</b>	Consultas de Urgencia (Número de consultas)	0	237.003
		1	21.326
		2	4.244
		3	2.122
		4	802
		5	499
		6	336
		7	130
		8	79
		9	50
		10	181
		11	20
		12	36
		13	5
		14	1
		15	44
		16	1
		17	2
		18	2
		19	1
		20	31
		21	4
		24	5
		25	1
		28	1
		30	17
		99 Sin dato	25
		<b>Total</b>	<b>266.968</b>
<b>s20b</b>	Consultas de	1 Consultorio General (Municipal o SNSS)	7.308

Variable	Descripción de la Variable	Categoría observada	Frecuencia
	Urgencia (Establecimiento)	2 Posta Rural (Municipal o SNSS)	1.110
		3 CRS o CDT (Consultorio de Especialidades del SNSS)	113
		4 COSAM (Consultorio de salud mental comunitaria)	55
		5 SAPU (Servicio de Atención Primaria de Urgencia)	5.381
		6 Posta (Servicio de urgencia de hospital público)	2.326
		7 Hospital público o del SNSS	9.662
		8 Consulta o centro médico privado	771
		9 Clínica u hospital privado	2.192
		10 Centro de salud mental privado	13
		11 Establecimiento de las FF.AA. o del Orden	323
		12 Servicio de urgencia de clínica u hospital privado	132
		13 Mutual de Seguridad	308
		14 Servicio médico de alumnos del lugar en que estudia	9
		15 Otro	89
		99 Ns/Nr	173
		Blancos	237.003
		<b>Total</b>	<b>266.968</b>
<b>s20c</b>	Consultas de Urgencia (Pago)	1 Sí, total	887
		2 Sí, con copago FONASA Grupo C y D (Modalidad Institucional)	1.610
		3 Sí, parcial con bonos de FONASA (Modalidad Libre Elección)	839
		4 Sí, con bonos, reembolso o pago de deducible de ISAPRE	1.489
		5 Sí, parcial con cobertura de Seguro Escolar	28
		6 Sí, parcial por tratamiento dental en nivel secundario o terciario (sólo FONASA B, C o D en Modalidad Institucional)	240
		7 Sí, parcial. Otra forma de pago	425
		8 No, gratuito por pertenencia a FONASA grupos A o B o por ser beneficiario PRAIS o por ser funcionario público del sector	19.268
		9 No, gratuito en consultorio estatal de nivel primario (sólo FONASA grupos C y D)	2.928
		10 No, gratuito por cobertura AUGE-GES según condiciones	292
		11 No, gratuito por beneficio para el adulto mayor (sólo FONASA grupos C y D Modalidad Institucional)	206
		12 No, gratuito por Ley de accidentes del trabajo y enfermedades profesionales	338

Variable	Descripción de la Variable	Categoría observada	Frecuencia
		(Mutual /ISL)	
		13 No, gratuito por cobertura total del Seguro Escolar	206
		14 No, gratuito por cobertura 100% ISAPRE	167
		15 No, gratuito por Programa de Salud Escolar de JUNAEB	40
		16 No, gratuito servicio entregado por un familiar o conocido	36
		17 No, gratuito. Otra forma de gratuito	556
		99 Ns/Nr	410
		Blancos	237.003
		<b>Total</b>	<b>266.968</b>
<b>s21a</b>	Consultas de Salud Mental (Número de consultas)	0	260.953
		1	3.305
		2	696
		3	1.113
		4	193
		5	101
		6	216
		7	28
		8	62
		9	35
		10	66
		11	8
		12	146
		13	7
		14	3
		15	19
		20	1
		30	1
		99 Sin dato	15
		<b>Total</b>	<b>266.968</b>
<b>s21b</b>	Consultas de Salud Mental (Establecimiento)	1 Consultorio General (Municipal o SNSS)	2.321
		2 Posta Rural (Municipal o SNSS)	124
		3 CRS o CDT (Consultorio de Especialidades del SNSS)	84
		4 COSAM (Consultorio de salud mental comunitaria)	348
		5 SAPU (Servicio de Atención Primaria de Urgencia)	7
		6 Posta (Servicio de urgencia de hospital público)	18
		7 Hospital público o del SNSS	928
		8 Consulta o centro médico privado	1.200
		9 Clínica u hospital privado	440
		10 Centro de salud mental privado	122
		11 Establecimiento de las FF.AA. o del Orden	86



Variable	Descripción de la Variable	Categoría observada	Frecuencia
		12 Servicio de urgencia de clínica u hospital privado	2
		13 Mutual de Seguridad	48
		14 Servicio médico de alumnos del lugar en que estudia	78
		15 Otro	152
		99 Ns/Nr	57
		Blancos	260.953
		<b>Total</b>	<b>266.968</b>
<b>s21c</b>	Consultas de Salud Mental (Pago)	1 Sí, total	567
		2 Sí, con copago FONASA Grupo C y D (Modalidad Institucional)	192
		3 Sí, parcial con bonos de FONASA (Modalidad Libre Elección)	374
		4 Sí, con bonos, reembolso o pago de deducible de ISAPRE	608
		5 Sí, parcial con cobertura de Seguro Escolar	2
		6 Sí, parcial por tratamiento dental en nivel secundario o terciario (sólo FONASA B, C o D en Modalidad Institucional)	38
		7 Sí, parcial. Otra forma de pago	97
		8 No, gratuito por pertenencia a FONASA grupos A o B o por ser beneficiario PRAIS o por ser funcionario público del sector	2.997
		9 No, gratuito en consultorio estatal de nivel primario (sólo FONASA grupos C y D)	415
		10 No, gratuito por cobertura AUGE-GES según condiciones	194
		11 No, gratuito por beneficio para el adulto mayor (sólo FONASA grupos C y D Modalidad Institucional)	38
		12 No, gratuito por Ley de accidentes del trabajo y enfermedades profesionales (Mutual /ISL)	46
		13 No, gratuito por cobertura total del Seguro Escolar	39
		14 No, gratuito por cobertura 100% ISAPRE	33
		15 No, gratuito por Programa de Salud Escolar de JUNAEB	63
		16 No, gratuito servicio entregado por un familiar o conocido	9
		17 No, gratuito. Otra forma de gratuito	202
		99 Ns/Nr	101
		Blancos	260.953
		<b>Total</b>	<b>266.968</b>
<b>s22a</b>	Consulta de Especialidad	0	239.250
		1	18.611

Variable	Descripción de la Variable	Categoría observada	Frecuencia
	(Número de consultas)	2	3.897
		3	2.789
		4	732
		5	422
		6	445
		7	123
		8	137
		9	58
		10	229
		11	24
		12	87
		13	4
		14	10
		15	37
		16	5
		17	4
		18	7
		20	29
		21	5
		22	3
		23	1
		24	12
		26	1
		27	2
30	17		
36	1		
99 sin dato	26		
	<b>Total</b>	<b>266.968</b>	
<b>s22b</b>	Consulta de Especialidad (Establecimiento)	1 Consultorio General (Municipal o SNSS)	4.640
		2 Posta Rural (Municipal o SNSS)	271
		3 CRS o CDT (Consultorio de Especialidades del SNSS)	727
		4 COSAM (Consultorio de salud mental comunitaria)	69
		5 SAPU (Servicio de Atención Primaria de Urgencia)	25
		6 Posta (Servicio de urgencia de hospital público)	53
		7 Hospital público o del SNSS	5.973
		8 Consulta o centro médico privado	9.110
		9 Clínica u hospital privado	5.584
		10 Centro de salud mental privado	65
		11 Establecimiento de las FF.AA. o del Orden	630
		12 Servicio de urgencia de clínica u hospital privado	30
		13 Mutual de Seguridad	201

Variable	Descripción de la Variable	Categoría observada	Frecuencia
		14 Servicio médico de alumnos del lugar en que estudia	49
		15 Otro	181
		99 Ns/Nr	110
		Blancos	239.250
		<b>Total</b>	<b>266.968</b>
<b>s22c</b>	Consulta de Especialidad (Pago)	1 Sí, total	2.426
		2 Sí, con copago FONASA Grupo C y D (Modalidad Institucional)	2.034
		3 Sí, parcial con bonos de FONASA (Modalidad Libre Elección)	5.212
		4 Sí, con bonos, reembolso o pago de deducible de ISAPRE	4.874
		5 Sí, parcial con cobertura de Seguro Escolar	27
		6 Sí, parcial por tratamiento dental en nivel secundario o terciario (sólo FONASA B, C o D en Modalidad Institucional)	301
		7 Sí, parcial. Otra forma de pago	632
		8 No, gratuito por pertenencia a FONASA grupos A o B o por ser beneficiario PRAIS o por ser funcionario público del sector	8.909
		9 No, gratuito en consultorio estatal de nivel primario (sólo FONASA grupos C y D)	1.037
		10 No, gratuito por cobertura AUGE-GES según condiciones	697
		11 No, gratuito por beneficio para el adulto mayor (sólo FONASA grupos C y D Modalidad Institucional)	209
		12 No, gratuito por Ley de accidentes del trabajo y enfermedades profesionales (Mutual /ISL)	173
		13 No, gratuito por cobertura total del Seguro Escolar	66
		14 No, gratuito por cobertura 100% ISAPRE	232
		15 No, gratuito por Programa de Salud Escolar de JUNAEB	56
		16 No, gratuito servicio entregado por un familiar o conocido	53
		17 No, gratuito. Otra forma de gratuito	509
		99 Ns/Nr	271
		Blancos	239.250
		<b>Total</b>	<b>266.968</b>
<b>s23a</b>	Consultas Dentales (Número de consultas)	0	248.185
		1	11.748
		2	2.338
		3	2.374
		4	790

Variable	Descripción de la Variable	Categoría observada	Frecuencia
		5	407
		6	449
		7	89
		8	136
		9	43
		10	165
		11	19
		12	142
		13	5
		14	4
		15	19
		16	11
		17	1
		18	5
		19	1
		20	20
		24	2
		99 Sin dato	15
		<b>Total</b>	<b>266.968</b>
<b>s23b</b>	Consultas Dentales (Establecimiento)	1 Consultorio General (Municipal o SNSS)	6.972
		2 Posta Rural (Municipal o SNSS)	583
		3 CRS o CDT (Consultorio de Especialidades del SNSS)	177
		4 COSAM (Consultorio de salud mental comunitaria)	51
		5 SAPU (Servicio de Atención Primaria de Urgencia)	62
		6 Posta (Servicio de urgencia de hospital público)	87
		7 Hospital público o del SNSS	1.917
		8 Consulta o centro médico privado	5.728
		9 Clínica u hospital privado	2.041
		10 Centro de salud mental privado	40
		11 Establecimiento de las FF.AA. o del Orden	499
		12 Servicio de urgencia de clínica u hospital privado	12
		13 Mutual de Seguridad	15
		14 Servicio médico de alumnos del lugar en que estudia	248
		15 Otro	293
		99 Ns/Nr	58
		Blancos	248.185
		<b>Total</b>	<b>266.968</b>
<b>s23c</b>	Consultas Dentales (Pago)	1 Sí, total	4.893
		2 Sí, con copago FONASA Grupo C y D (Modalidad Institucional)	487
		3 Sí, parcial con bonos de FONASA	686

Variable	Descripción de la Variable	Categoría observada	Frecuencia
		(Modalidad Libre Elección)	
		4 Sí, con bonos, reembolso o pago de deducible de ISAPRE	1.461
		5 Sí, parcial con cobertura de Seguro Escolar	21
		6 Sí, parcial por tratamiento dental en nivel secundario o terciario (sólo FONASA B, C o D en Modalidad Institucional)	315
		7 Sí, parcial. Otra forma de pago	592
		8 No, gratuito por pertenencia a FONASA grupos A o B o por ser beneficiario PRAIS o por ser funcionario público del sector	7.236
		9 No, gratuito en consultorio estatal de nivel primario (sólo FONASA grupos C y D)	1.366
		10 No, gratuito por cobertura AUGE-GES según condiciones	124
		11 No, gratuito por beneficio para el adulto mayor (sólo FONASA grupos C y D Modalidad Institucional)	98
		12 No, gratuito por Ley de accidentes del trabajo y enfermedades profesionales (Mutual /ISL)	21
		13 No, gratuito por cobertura total del Seguro Escolar	166
		14 No, gratuito por cobertura 100% ISAPRE	118
		15 No, gratuito por Programa de Salud Escolar de JUNAEB	354
		16 No, gratuito servicio entregado por un familiar o conocido	49
		17 No, gratuito. Otra forma de gratuito	620
		99 Ns/Nr	176
		Blancos	248.185
		<b>Total</b>	<b>266.968</b>
<b>s24a</b>	Exámenes de Laboratorio (Número de consultas)	= 0	221.984
		> 0	44.960
		99 Sin dato	24
		<b>Total</b>	<b>266.968</b>
<b>s24b</b>	Exámenes de Laboratorio (Establecimiento)	1 Consultorio General (Municipal o SNSS)	17.716
		2 Posta Rural (Municipal o SNSS)	1.555
		3 CRS o CDT (Consultorio de Especialidades del SNSS)	469
		4 COSAM (Consultorio de salud mental comunitaria)	56
		5 SAPU (Servicio de Atención Primaria de Urgencia)	100
		6 Posta (Servicio de urgencia de hospital público)	244
		7 Hospital público o del SNSS	9.431

Variable	Descripción de la Variable	Categoría observada	Frecuencia
		8 Consulta o centro médico privado	7.875
		9 Clínica u hospital privado	5.578
		10 Centro de salud mental privado	47
		11 Establecimiento de las FF.AA. o del Orden	876
		12 Servicio de urgencia de clínica u hospital privado	39
		13 Mutual de Seguridad	562
		14 Servicio médico de alumnos del lugar en que estudia	14
		15 Otro	246
		99 Ns/Nr	176
		Blancos	221.984
		<b>Total</b>	<b>266.968</b>
<b>s24c</b>	Exámenes de Laboratorio (Pago)	1 Sí, total	2.150
		2 Sí, con copago FONASA Grupo C y D (Modalidad Institucional)	2.114
		3 Sí, parcial con bonos de FONASA (Modalidad Libre Elección)	4.644
		4 Sí, con bonos, reembolso o pago de deducible de ISAPRE	4.569
		5 Sí, parcial con cobertura de Seguro Escolar	19
		6 Sí, parcial por tratamiento dental en nivel secundario o terciario (sólo FONASA B, C o D en Modalidad Institucional)	391
		7 Sí, parcial. Otra forma de pago	881
		8 No, gratuito por pertenencia a FONASA grupos A o B o por ser beneficiario PRAIS o por ser funcionario público del sector	23.097
		9 No, gratuito en consultorio estatal de nivel primario (sólo FONASA grupos C y D)	3.009
		10 No, gratuito por cobertura AUGE-GES según condiciones	1.221
		11 No, gratuito por beneficio para el adulto mayor (sólo FONASA grupos C y D Modalidad Institucional)	456
		12 No, gratuito por Ley de accidentes del trabajo y enfermedades profesionales (Mutual /ISL)	453
		13 No, gratuito por cobertura total del Seguro Escolar	34
		14 No, gratuito por cobertura 100% ISAPRE	392
		15 No, gratuito por Programa de Salud Escolar de JUNAEB	21
		16 No, gratuito servicio entregado por un familiar o conocido	52
		17 No, gratuito. Otra forma de gratuito	927
		99 Ns/Nr	554

Variable	Descripción de la Variable	Categoría observada	Frecuencia
		Blancos	221.984
		<b>Total</b>	<b>266.968</b>
<b>s25a</b>	Rayos X o Ecografías (Número de consultas)	0	243.900
		1	16.710
		2	3.653
		3	1.380
		4	577
		5	237
		6	145
		7	66
		8	51
		9	20
		10	88
		11	16
		12	13
		13	1
		14	2
		15	12
		16	2
		17	7
		18	2
		20	8
		21	2
		22	2
		27	1
		30	4
31	1		
33	1		
37	1		
40	4		
	99 Sin dato	62	
	<b>Total</b>	<b>266.968</b>	
<b>s25b</b>	Rayos X o Ecografías (Establecimiento)	1 Consultorio General (Municipal o SNSS)	3.034
		2 Posta Rural (Municipal o SNSS)	173
		3 CRS o CDT (Consultorio de Especialidades del SNSS)	380
		4 COSAM (Consultorio de salud mental comunitaria)	38
		5 SAPU (Servicio de Atención Primaria de Urgencia)	58
		6 Posta (Servicio de urgencia de hospital público)	158
		7 Hospital público o del SNSS	7.201
		8 Consulta o centro médico privado	6.114
		9 Clínica u hospital privado	4.535
		10 Centro de salud mental privado	62

Variable	Descripción de la Variable	Categoría observada	Frecuencia
		11 Establecimiento de las FF.AA. o del Orden	534
		12 Servicio de urgencia de clínica u hospital privado	42
		13 Mutual de Seguridad	459
		14 Servicio médico de alumnos del lugar en que estudia	19
		15 Otro	97
		99 Ns/Nr	164
		Blancos	243.900
		<b>Total</b>	<b>266.968</b>
<b>s25c</b>	Rayos X o Ecografías (Pago)	1 Sí, total	2.431
		2 Sí, con copago FONASA Grupo C y D (Modalidad Institucional)	1.636
		3 Sí, parcial con bonos de FONASA (Modalidad Libre Elección)	3.656
		4 Sí, con bonos, reembolso o pago de deducible de ISAPRE	2.921
		5 Sí, parcial con cobertura de Seguro Escolar	16
		6 Sí, parcial por tratamiento dental en nivel secundario o terciario (sólo FONASA B, C o D en Modalidad Institucional)	261
		7 Sí, parcial. Otra forma de pago	554
		8 No, gratuito por pertenencia a FONASA grupos A o B o por ser beneficiario PRAIS o por ser funcionario público del sector	8.479
		9 No, gratuito en consultorio estatal de nivel primario (sólo FONASA grupos C y D)	885
		10 No, gratuito por cobertura AUGE-GES según condiciones	485
		11 No, gratuito por beneficio para el adulto mayor (sólo FONASA grupos C y D Modalidad Institucional)	148
		12 No, gratuito por Ley de accidentes del trabajo y enfermedades profesionales (Mutual /ISL)	404
		13 No, gratuito por cobertura total del Seguro Escolar	120
		14 No, gratuito por cobertura 100% ISAPRE	163
		15 No, gratuito por Programa de Salud Escolar de JUNAEB	37
		16 No, gratuito servicio entregado por un familiar o conocido	26
		17 No, gratuito. Otra forma de gratuito	531
		99 Ns/Nr	315
		Blancos	243.900
		<b>Total</b>	<b>266.968</b>
<b>s26a</b>	Controles de Salud	0	200.007



Variable	Descripción de la Variable	Categoría observada	Frecuencia
	(Número de consultas)	1	44.670
		2	7.984
		3	10.174
		4	1.190
		5	652
		6	900
		7	152
		8	224
		9	301
		10	173
		11	54
		12	161
		13	20
		14	13
		15	47
		16	26
		17	2
		18	22
		19	4
		20	33
		21	14
		22	4
		23	1
		24	20
		25	5
		26	2
		27	2
		28	2
		30	23
		31	6
		32	5
		33	1
		36	23
		40	7
		41	2
		45	5
46	1		
99 Sin dato	36		
	<b>Total</b>	<b>266.968</b>	
<b>s26b</b>	Controles de Salud (Tipo de Control) 1	1 Control de niño sano (0 a 9 años)	13.397
		2 Control de embarazo	1.479
		3 Control de enfermedades crónicas	25.309
		4 Control ginecológico	4.529
		5 Control preventivo del adulto (15 a 64 años)	3.972
		6 Control preventivo del adulto mayor (65	7.627

Variable	Descripción de la Variable	Categoría observada	Frecuencia
		años o más)	
		7 Control del adolescente (10 a 19 años)	504
		8 Control dental	2.547
		9 Otro control	6.801
		99 Ns/Nr	796
		Blancos	200.007
		<b>Total</b>	<b>266.968</b>
<b>s26b</b>	Controles de Salud (Tipo de Control) 2	1 Control de niño sano (0 a 9 años)	68
		2 Control de embarazo	38
		3 Control de enfermedades crónicas	854
		4 Control ginecológico	458
		5 Control preventivo del adulto (15 a 64 años)	371
		6 Control preventivo del adulto mayor (65 años o más)	1.056
		7 Control del adolescente (10 a 19 años)	18
		8 Control dental	584
		9 Otro control	1.234
		99 Ns/Nr	30
		Blancos	262.257
		<b>Total</b>	<b>266.968</b>
<b>s26b</b>	Controles de Salud (Tipo de Control) 3	1 Control de niño sano (0 a 9 años)	3
		2 Control de embarazo	1
		3 Control de enfermedades crónicas	39
		4 Control ginecológico	24
		5 Control preventivo del adulto (15 a 64 años)	34
		6 Control preventivo del adulto mayor (65 años o más)	30
		7 Control del adolescente (10 a 19 años)	1
		8 Control dental	75
		9 Otro control	209
		99 Ns/Nr	34
		Blancos	266.518
		<b>Total</b>	<b>266.968</b>
<b>s26c</b>	Controles de Salud (Establecimiento)	1 Consultorio General (Municipal o SNSS)	37.628
		2 Posta Rural (Municipal o SNSS)	4.605
		3 CRS o CDT (Consultorio de Especialidades del SNSS)	798
		4 COSAM (Consultorio de salud mental comunitaria)	140
		5 SAPU (Servicio de Atención Primaria de Urgencia)	93
		7 Hospital público o del SNSS	9.473
		8 Consulta o centro médico privado	7.582
		9 Clínica u hospital privado	4.581
		10 Centro de salud mental privado	73

Variable	Descripción de la Variable	Categoría observada	Frecuencia
		11 Establecimiento de las FF.AA. o del Orden	1.017
		13 Mutual de Seguridad	201
		15 Otro	459
		99 Ns/Nr	311
		Blancos	200.007
		<b>Total</b>	<b>266.968</b>
<b>s26d</b>	Controles de Salud (Pago)	1 Sí, total	2.071
		2 Sí, con copago FONASA Grupo C y D (Modalidad Institucional)	1.783
		3 Sí, parcial con bonos de FONASA (Modalidad Libre Elección)	3.539
		4 Sí, parcial con bonos, reembolso o pago de deducible de ISAPRE	4.765
		5 Sí, parcial por cobertura de Seguro Escolar	24
		6 Sí, parcial Trat. Dental (FONASA B-C-D en M. Institucional)	374
		7 Sí, parcial. Otra forma de pago	953
		8 No, gratuito por pertenencia a FONASA grupos A o B o por ser beneficiario PRAIS o por ser funcionario público del sector	40.921
		9 No, gratuito en consultorio estatal de nivel primario (sólo FONASA grupos C y D)	6.358
		10 No, gratuito por cobertura AUGE-GES según condiciones	2.766
		11 No, gratuito por beneficio para el adulto mayor (sólo FONASA grupos C y D Modalidad Institucional)	634
		12 No, gratuito por Ley de accidentes del trabajo y enfermedades profesionales (Mutual /ISL)	188
		13 No, gratuito por cobertura total del Seguro Escolar	59
		14 No, gratuito por cobertura 100% ISAPRE	435
		15 No, gratuito por Programa de Salud Escolar de JUNAEB	101
		16 No, gratuito servicio entregado por un familiar o conocido	63
		17 No, gratuito. Otra forma de gratuito	1.192
		99 Ns/Nr	735
		Blancos	200.007
		<b>Total</b>	<b>266.968</b>
<b>s27a</b>	Hospitalizaciones e Intervenciones Quirúrgicas (Tipo de Intervención)	1 Sí, por enfermedad que requirió intervención quirúrgica	8.226
		2 Sí, por enfermedad que sólo requirió tratamiento médico	4.736
		3 Sí, por embarazo	602
		4 Sí, por parto normal o inducido	1.068
		5 Sí, por cesárea	872

Variable	Descripción de la Variable	Categoría observada	Frecuencia
		6 Sí, por accidente que requirió intervención quirúrgica	770
		7 Sí, por accidente que sólo requirió tratamiento médico	376
		8 Sí, por otra razón	511
		9 No	248.299
		99 Ns/Nr	1.508
		<b>Total</b>	<b>266.968</b>
<b>s27b</b>	Hospitalizaciones e Intervenciones Quirúrgicas (Días)	> 0	17.052
		999 Ns/Nr	109
		Blancos	249.807
		<b>Total</b>	<b>266.968</b>
<b>s27c</b>	Hospitalizaciones e Intervenciones Quirúrgicas (Establecimiento)	1 Hospital Público o del SNSS	11.716
		2 Clínica u Hospital Privado	4.148
		3 Hospitalario de las FF.AA o del Orden	458
		4 Hospital de Mutualidades	262
		5 Otro	151
		9 Ns/Nr	426
		Blancos	249.807
		<b>Total</b>	<b>266.968</b>
<b>s27d</b>	Hospitalizaciones e Intervenciones Quirúrgicas (Pago)	1 Sí, total	1.009
		2 Sí, con copago FONASA Grupo C y D (Modalidad Institucional)	1.338
		3 Sí, parcial con P. Médico o bonos de FONASA (Modalidad Libre Elección)	867
		4 Sí, parcial a través de bono PAD Parto (sólo FONASA B, C o D)	557
		5 Sí, parcial a través de PAD por enfermedad que requiere hospitalización (sólo FONASA B, C o D)	519
		6 Sí, parcial a través de programa médico o bonos o pago de deducible de ISAPRE	1.771
		7 Sí, parcial con cobertura de Seguro Escolar	62
		8 Sí, parcial. otra forma de pago	1.705
		9 No, gratuito por pertenencia a FONASA grupos A o B o por ser beneficiario PRAIS	6.631
		10 No, gratuito por cobertura AUGE-GES según condiciones	962
		11 No, gratuito por beneficio para el adulto mayor (sólo FONASA grupos C y D Modalidad Institucional)	265
		12 No, gratuito por Ley de accidentes del trabajo y enfermedades profesionales (Mutual /ISL)	273
		13 No, gratuito por cobertura total del Seguro Escolar	52
		14 No, gratuito por cobertura 100% ISAPRE	137

Variable	Descripción de la Variable	Categoría observada	Frecuencia
		15 No, gratuito. Otra forma de gratuito	409
		99 Ns/Nr	604
		Blancos	249.807
		<b>Total</b>	<b>266.968</b>
<b>s28</b>	Durante los últimos 12 meses, ¿ha estado en tratamiento médico por...?	1 Hipertensión arterial	24.573
		2 Urgencia odontológica	978
		3 Diabetes	12.314
		4 Depresión	3.360
		5 Infarto agudo al miocardio	747
		6 Cataratas	405
		7 Enfermedad pulmonar obstructiva crónica	1.027
		8 Leucemia	76
		9 Asma bronquial moderada o grave	3.539
		10 Cáncer gástrico	171
		11 Cáncer cervico uterino	301
		12 Cáncer de mama	519
		13 Cáncer de testículo	85
		14 Cáncer de próstata	302
		15 Colectomía preventiva	88
		16 Insuficiencia renal crónica terminal	385
		17 Accidente cerebral isquémico	274
		18 Cáncer colorectal	84
		19 Trastorno bipolar	193
		20 Lupus	219
		21 Otra condición de salud	18.262
		22 No ha estado en tratamiento por ninguna condición de salud anteriores	197.651
		99 Ns/Nr	1.415
		<b>Total</b>	<b>266.968</b>
<b>s29</b>	Este tratamiento médico, ¿fue cubierto por el sistema AUGE-GES?	1 Sí	39.069
		2 No	6.775
		9 Ns/Nr	3.796
		Blancos	217.328
		<b>Total</b>	<b>266.968</b>
<b>s30</b>	¿Por qué este tratamiento médico no fue cubierto por el sistema AUGE-GES?	1 Prefirió elegir otro médico o establecimiento, o seguir con su médico de siempre	2.052
		2 Decidió no esperar al AUGE-GES para solucionar su problema con mayor rapidez	799
		3 Pensó que la atención AUGE-GES podría ser de baja calidad	131
		4 Su plan de salud cubría su necesidad mejor que el AUGE-GES	335
		5 El trámite para acceder al AUGE-GES es muy difícil	173
		6 El AUGE-GES no cubría las necesidades de la enfermedad	336

Variable	Descripción de la Variable	Categoría observada	Frecuencia
		7 No sabía que su enfermedad estaba cubierta por el AUGE-GES	837
		8 No pertenezco al tramo de edad que está cubierto por el AUGE-GES	148
		9 Su médico le recomendó no atenderse por el AUGE-GES	95
		10 Otra razón	1.705
		99 Sin dato	164
		Blancos	260.193
		<b>Total</b>	<b>266.968</b>
<b>s31c1</b>	¿Tiene Ud. alguna de las siguientes condiciones permanentes y/ o de larga duración? (1)	1 Dificultad física y/o movilidad	12.453
		2 Mudez o dificultad del habla	2.173
		3 Dificultad psiquiátrica	1.268
		4 Dificultad mental o intelectual	1.987
		5 Sordera o dificultad para oír aún usando audífonos	2.703
		6 Ceguera o dificultad para ver aún usando lentes	3.786
		7 No tiene ninguna condición de larga duración	242.324
		9 Sin dato	274
		<b>Total</b>	<b>266.968</b>
<b>s31c2</b>	¿Tiene Ud. alguna de las siguientes condiciones permanentes y/ o de larga duración? (2)	1 Dificultad física y/o movilidad	342
		2 Mudez o dificultad del habla	779
		3 Dificultad psiquiátrica	302
		4 Dificultad mental o intelectual	710
		5 Sordera o dificultad para oír aún usando audífonos	1.042
		6 Ceguera o dificultad para ver aún usando lentes	1.190
		Blancos	262.603
		<b>Total</b>	<b>266.968</b>
<b>s31c3</b>	¿Tiene Ud. alguna de las siguientes condiciones permanentes y/ o de larga duración? (3)	1 Dificultad física y/o movilidad	53
		2 Mudez o dificultad del habla	81
		3 Dificultad psiquiátrica	95
		4 Dificultad mental o intelectual	270
		5 Sordera o dificultad para oír aún usando audífonos	186
		6 Ceguera o dificultad para ver aún usando lentes	415
		Blancos	265.868
		<b>Total</b>	<b>266.968</b>
<b>s32a</b>	Dificultad para: Concentrarse y recordar cosas?	1 Ninguna	222.457
		2 Leve	14.341
		3 Moderada	5.853
		4 Severa	2.109
		5 Extrema / no puede hacerlo	791

Variable	Descripción de la Variable	Categoría observada	Frecuencia
		9 Sin dato	94
		Blancos	21.323
		<b>Total</b>	<b>266.968</b>
<b>s32b</b>	Dificultad para: Participar de alguna actividad recreativa y/o de participación social de acuerdo a su edad?	1 Ninguna	234.977
		2 Leve	4.924
		3 Moderada	2.667
		4 Severa	1.841
		5 Extrema / no puede hacerlo	1.143
		9 Sin dato	93
		Blancos	21.323
		<b>Total</b>	<b>266.968</b>
<b>s32c</b>	Dificultad para: Aprender nuevas tareas, como por ejemplo llegar a un lugar nuevo?	1 Ninguna	233.638
		2 Leve	6.001
		3 Moderada	2.927
		4 Severa	1.898
		5 Extrema / no puede hacerlo	1.092
		9 Sin dato	89
		Blancos	21.323
		<b>Total</b>	<b>266.968</b>
<b>s32d</b>	Dificultad para: Desempeñarse en sus estudios, trabajo o actividad productiva?	1 Ninguna	232.651
		2 Leve	5.517
		3 Moderada	3.477
		4 Severa	2.448
		5 Extrema / no puede hacerlo	1.458
		9 Sin dato	94
		Blancos	21.323
		<b>Total</b>	<b>266.968</b>
<b>s32e</b>	Dificultad para: Desplazarse o moverse debido a obstáculos físicos del entorno?	1 Ninguna	232.852
		2 Leve	5.486
		3 Moderada	3.607
		4 Severa	2.364
		5 Extrema / no puede hacerlo	1.243
		9 Sin dato	93
		Blancos	21.323
		<b>Total</b>	<b>266.968</b>
<b>s32f</b>	Dificultad para: Relacionarse con personas que no conoce?	1 Ninguna	237.501
		2 Leve	4.151
		3 Moderada	1.912
		4 Severa	1.226
		5 Extrema / no puede hacerlo	769
		9 Sin dato	86
		Blancos	21.323
		<b>Total</b>	<b>266.968</b>
<b>s32g</b>	Dificultad para: Establecer y mantener relaciones	1 Ninguna	239.356
		2 Leve	3.188
		3 Moderada	1.449

Variable	Descripción de la Variable	Categoría observada	Frecuencia
	personales y familiares?	4 Severa	966
		5 Extrema / no puede hacerlo	594
		9 Sin dato	92
		Blancos	21.323
		<b>Total</b>	<b>266.968</b>
<b>s33a</b>	Dificultad para: Comer (incluyendo cortar comida y llenar los vasos)?	1 Ninguna	32.506
		2 Leve	222
		3 Moderada	60
		4 Severa	49
		5 Extrema / no puede hacerlo	25
		9 Sin dato	53
		Blancos	234.053
		<b>Total</b>	<b>266.968</b>
<b>s33b</b>	Dificultad tiene para: Bañarse (incluyendo entrar y salir de la tina)?	1 Ninguna	32.422
		2 Leve	273
		3 Moderada	69
		4 Severa	49
		5 Extrema / no puede hacerlo	49
		9 Sin dato	53
		Blancos	234.053
		<b>Total</b>	<b>266.968</b>
<b>s33c</b>	Dificultad tiene para: Moverse/ desplazarse dentro de la casa?	1 Ninguna	32.633
		2 Leve	126
		3 Moderada	47
		4 Severa	29
		5 Extrema / no puede hacerlo	26
		9 Sin dato	54
		Blancos	234.053
		<b>Total</b>	<b>266.968</b>
<b>s33d</b>	Dificultad tiene para: Utilizar el W.C. o retrete?	1 Ninguna	32.608
		2 Leve	141
		3 Moderada	39
		4 Severa	38
		5 Extrema / no puede hacerlo	36
		9 Sin dato	53
		Blancos	234.053
		<b>Total</b>	<b>266.968</b>
<b>s33e</b>	Dificultad tiene para: Acostarse y levantarse de la cama?	1 Ninguna	32.609
		2 Leve	146
		3 Moderada	42
		4 Severa	32
		5 Extrema / no puede hacerlo	31
		9 Sin dato	55
		Blancos	234.053
		<b>Total</b>	<b>266.968</b>
<b>s33f</b>	Dificultad tiene	1 Ninguna	32.523



Variable	Descripción de la Variable	Categoría observada	Frecuencia
	para: Vestirse?	2 Leve	206
		3 Moderada	66
		4 Severa	30
		5 Extrema / no puede hacerlo	36
		9 Sin dato	54
		Blancos	234.053
		<b>Total</b>	<b>266.968</b>
<b>s34_1a</b>	Dificultad para: Comer (incluyendo cortar comida y llenar los vasos)?	1 Ninguna	209.816
		2 Leve	1.048
		3 Moderada	766
		4 Severa	569
		5 Extrema	531
		Blancos	54.238
		<b>Total</b>	<b>266.968</b>
<b>s34_2a</b>	Ayuda para: Comer (incluyendo cortar comida y llenar los vasos)?	1 Nunca	570
		2 Casi nunca	308
		3 Algunas veces	533
		4 Muchas veces	265
		5 Siempre	1.205
		9 Ns/Nr	33
		Blancos	264.054
		<b>Total</b>	<b>266.968</b>
<b>s34_1b</b>	Dificultad para: Bañarse (incluyendo entrar y salir de la tina)?	1 Ninguna	206.999
		2 Leve	1.682
		3 Moderada	1.485
		4 Severa	1.279
		5 Extrema	1.285
		Blancos	54.238
		<b>Total</b>	<b>266.968</b>
<b>s34_2b</b>	Ayuda de otra persona para: Bañarse (incluyendo entrar y salir de la tina)?	1 Nunca	858
		2 Casi nunca	473
		3 Algunas veces	868
		4 Muchas veces	524
		5 Siempre	2.953
		9 Ns/Nr	55
		Blancos	261.237
		<b>Total</b>	<b>266.968</b>
<b>s34_1c</b>	Dificultad para: Moverse/ desplazarse dentro de la casa?	1 Ninguna	204.453
		2 Leve	3.153
		3 Moderada	2.599
		4 Severa	1.562
		5 Extrema	963
		Blancos	54.238
		<b>Total</b>	<b>266.968</b>
<b>s34_2c</b>	Ayuda de otra persona para:	1 Nunca	2.394
		2 Casi nunca	1.184

Variable	Descripción de la Variable	Categoría observada	Frecuencia
	Moverse/ desplazarse dentro de la casa?	3 Algunas veces	1.662
		4 Muchas veces	721
		5 Siempre	2.241
		9 Ns/Nr	75
		Blancos	258.691
		<b>Total</b>	<b>266.968</b>
<b>s34_1d</b>	Dificultad para: Utilizar el W.C. o retrete?	1 Ninguna	209.093
		2 Leve	1.012
		3 Moderada	881
		4 Severa	814
		5 Extrema	930
		Blancos	54.238
		<b>Total</b>	<b>266.968</b>
<b>s34_2d</b>	Ayuda de otra persona para: Utilizar el W.C. o retrete?	1 Nunca	611
		2 Casi nunca	383
		3 Algunas veces	527
		4 Muchas veces	325
		5 Siempre	1.765
		9 Ns/Nr	26
		Blancos	263.331
<b>Total</b>	<b>266.968</b>		
<b>s34_1e</b>	Dificultad para: Acostarse y levantarse de la cama?	1 Ninguna	208.003
		2 Leve	1.671
		3 Moderada	1.191
		4 Severa	959
		5 Extrema	906
		Blancos	54.238
		<b>Total</b>	<b>266.968</b>
<b>s34_2e</b>	Ayuda de otra persona para: Acostarse y levantarse de la cama?	1 Nunca	1.019
		2 Casi nunca	559
		3 Algunas veces	790
		4 Muchas veces	413
		5 Siempre	1.908
		9 Ns/Nr	38
		Blancos	262.241
<b>Total</b>	<b>266.968</b>		
<b>s34_1f</b>	Dificultad para: Vestirse?	1 Ninguna	207.603
		2 Leve	1.846
		3 Moderada	1.322
		4 Severa	965
		5 Extrema	994
		Blancos	54.238
		<b>Total</b>	<b>266.968</b>
<b>s34_2f</b>	Ayuda de otra persona para: Vestirse?	1 Nunca	895
		2 Casi nunca	601
		3 Algunas veces	1.017

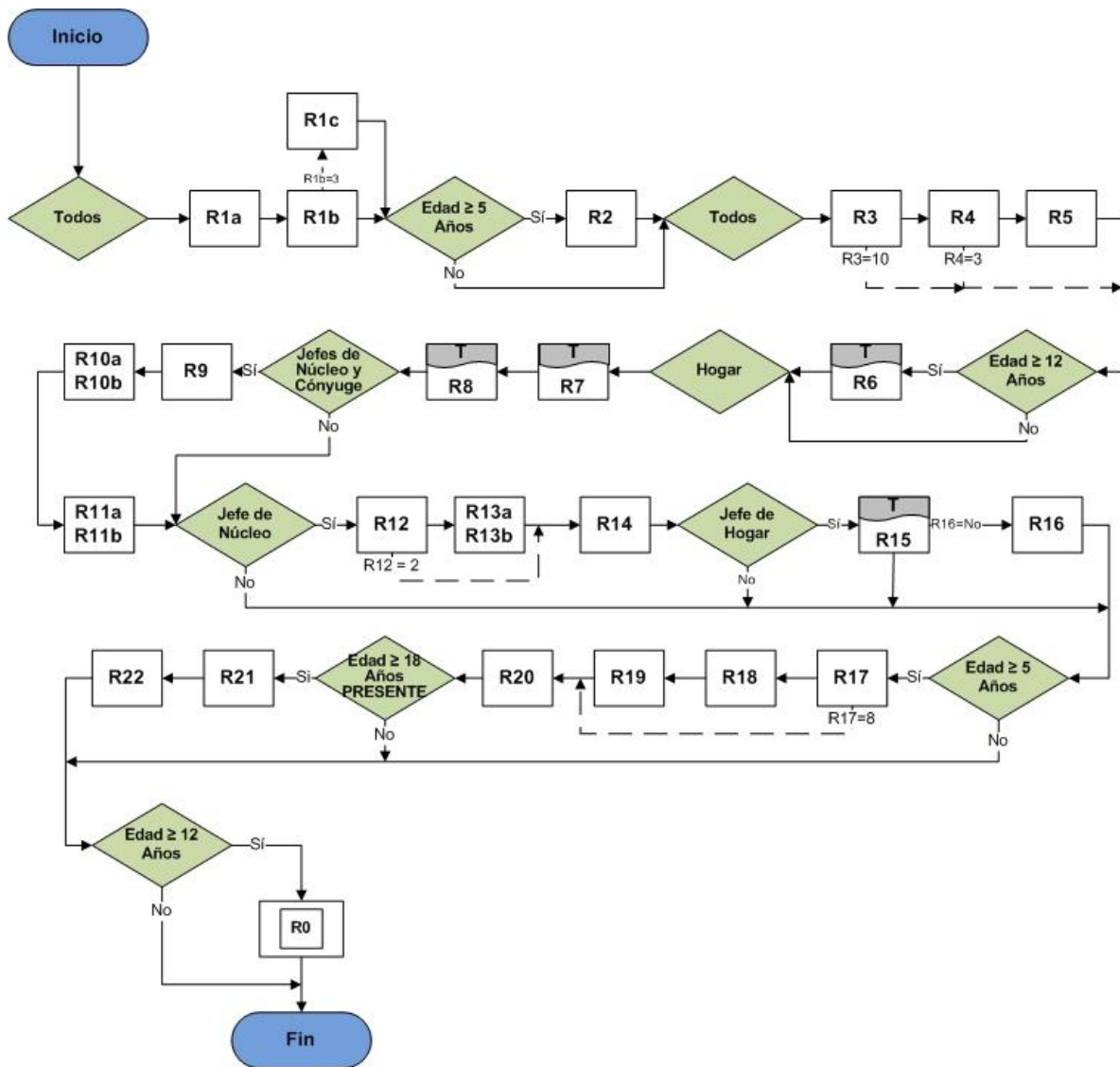
Variable	Descripción de la Variable	Categoría observada	Frecuencia
		4 Muchas veces	468
		5 Siempre	2.097
		9 Ns/Nr	49
		Blancos	261.841
		<b>Total</b>	<b>266.968</b>
<b>s34_1g</b>	Dificultad para: Salir a la calle?	1 Ninguna	203.015
		2 Leve	2.532
		3 Moderada	2.706
		4 Severa	2.264
		5 Extrema	2.213
		Blancos	54.238
		<b>Total</b>	<b>266.968</b>
<b>s34_2g</b>	Ayuda de otra persona para: Salir a la calle?	1 Nunca	1.304
		2 Casi nunca	798
		3 Algunas veces	1.602
		4 Muchas veces	962
		5 Siempre	4.955
		9 Ns/Nr	94
		Blancos	257.253
		<b>Total</b>	<b>266.968</b>
<b>s34_1h</b>	Dificultad para: Hacer compras o ir al médico?	1 Ninguna	202.923
		2 Leve	2.459
		3 Moderada	2.543
		4 Severa	2.283
		5 Extrema	2.522
		Blancos	54.238
		<b>Total</b>	<b>266.968</b>
<b>s34_2h</b>	Ayuda de otra persona para: Hacer compras o ir al médico?	1 Nunca	1.098
		2 Casi nunca	729
		3 Algunas veces	1.516
		4 Muchas veces	969
		5 Siempre	5.402
		9 Ns/Nr	93
		Blancos	257.161
		<b>Total</b>	<b>266.968</b>
<b>s34_1i</b>	Dificultad para: Realizar sus tareas del hogar?	1 Ninguna	205.147
		2 Leve	2.175
		3 Moderada	2.004
		4 Severa	1.572
		5 Extrema	1.832
		Blancos	54.238
		<b>Total</b>	<b>266.968</b>
<b>s34_2i</b>	Ayuda de otra persona para: Realizar sus tareas del hogar?	1 Nunca	1.199
		2 Casi nunca	731
		3 Algunas veces	1.503
		4 Muchas veces	781

Variable	Descripción de la Variable	Categoría observada	Frecuencia
		5 Siempre	3.284
		9 Ns/Nr	85
		Blancos	259.385
		<b>Total</b>	<b>266.968</b>
<b>s34_1j</b>	Dificultad para: Hacer o recibir llamadas?	1 Ninguna	207.393
		2 Leve	1.228
		3 Moderada	1.075
		4 Severa	1.105
		5 Extrema	1.929
		Blancos	54.238
		<b>Total</b>	<b>266.968</b>
<b>s34_2j</b>	Ayuda de otra persona para: Hacer o recibir llamadas?	1 Nunca	598
		2 Casi nunca	430
		3 Algunas veces	794
		4 Muchas veces	525
		5 Siempre	2.879
		9 Ns/Nr	111
		Blancos	261.631
		<b>Total</b>	<b>266.968</b>
<b>ch4</b>	Chequeo de situación de dependencia	1 Si s34.2 (a...j) = 2, 3, 4 ó 5	11.565
		2 Si s34.2=1 para todas las actividades	2.790
		3 Si s34.1=1 para todas las actividades	198.375
		Blancos	54.238
		<b>Total</b>	<b>266.968</b>
<b>s35a</b>	Debido a su estado de salud, ¿alguna persona del hogar le presta ayuda para realizar esta(s) actividad(es)?	1 Sí	9.080
		2 No	2.485
		Blancos	255.403
		<b>Total</b>	<b>266.968</b>
<b>s35b</b>	¿Quién? Registre "orden" del cuidador principal	1	3.640
		2	3.685
		3	1.221
		4	347
		5	88
		6	46
		7	21
		8	11
		9	18
		10	2
		11	1
		Blancos	257.888
		<b>Total</b>	<b>266.968</b>
<b>s35c</b>	¿Y alguna persona externa al hogar le presta ayuda con	1 Sí, en forma remunerada	797
		2 Sí, en forma no remunerada	4.277
		3 No	6.491

Variable	Descripción de la Variable	Categoría observada	Frecuencia
	estas actividades debido a su estado de salud?	Blancos	255.403
		<b>Total</b>	<b>266.968</b>
<b>s0</b>	¿Quién (o quiénes) responde(n) el módulo Salud?	1 Contesta al menos una pregunta	109.726
		2 Presente, pero no contesta	15.119
		3 No está presente	99.106
		9 Sin dato	10
		Blancos	43.007
		<b>Total</b>	<b>266.968</b>

## 8. Módulo Residentes

### 8.1 Diagrama de Flujo de Preguntas



## 8.2 Códigos de Variables

A continuación se presenta el listado de variables que componen el Módulo de Residentes.

Variable	Descripción de la Variable	Categoría observada	Frecuencia
<b>r1a</b>	¿Cuál es la nacionalidad?	1 Chilena (exclusivamente)	261.448
		2 Chilena y otra (doble nacionalidad)	1.734
		3 Otra nacionalidad (extranjeros)	3.745
		9 Sin dato	41
		<b>Total</b>	<b>266.968</b>
<b>r1a_esp</b>	¿Cuál es esa otra nacionalidad?	Blancos	263.223
		Caracteres válidos	3.745
		<b>Total</b>	<b>266.968</b>
<b>r1aesp_cod</b>	¿Cuál es esa otra nacionalidad? (Código País)	102 Alemania	35
		105 Austria	3
		107 Bélgica	7
		114 Dinamarca	2
		115 Eslovaquia	1
		117 España	98
		120 Francia	32
		123 Holanda	4
		124 Hungría	1
		127 Italia	50
		131 Lituania	3
		137 Noruega	2
		138 Polonia	5
		139 Portugal	2
		140 Reino Unido	13
		141 República Checa	1
		143 Rumanía	1
		144 Rusia	2
		146 Serbia	1
		147 Suecia	6
		148 Suiza	7
		149 Turquía	2
		150 Ucrania	1
		209 China	30
		211 Corea del Sur	13
		213 Filipinas	1
		214 India	3
218 Israel	6		
219 Japón	4		
230 Pakistán	4		
231 Qatar	1		

Variable	Descripción de la Variable	Categoría observada	Frecuencia
		234 Siria	2
		236 Tailandia	1
		301 Angola	1
		302 Argelia	5
		313 Egipto	1
		314 Etiopía	2
		328 Marruecos	1
		405 Canadá	11
		406 Costa Rica	12
		407 Cuba	36
		409 El Salvador	3
		410 Estados Unidos	55
		412 Guatemala	3
		413 Haití	109
		416 México	30
		417 Nicaragua	2
		418 Panamá	1
		420 República Dominicana	69
		501 Argentina	275
		502 Bolivia	685
		503 Brasil	89
		505 Colombia	521
		506 Ecuador	185
		508 Paraguay	42
		509 Perú	1.103
		512 Uruguay	36
		513 Venezuela	102
		601 Australia	9
		607 Nueva Zelanda	1
		999 No contesta	12
		Blancos	263.223
		<b>Total</b>	<b>266.968</b>
<b>r1b</b>	Quando usted nació, ¿en qué comuna o país vivía su madre?	1 En esta comuna	159.970
		2 En otra comuna. Especifique ¿cuál comuna?	100.784
		3 En otro país. Especifique ¿cuál país?	4.851
		9 No sabe	1.363
		<b>Total</b>	<b>266.968</b>
<b>r1b_esp</b>	Especifique ¿cuál comuna o país?	Blancos	161.333
		Caracteres válidos	105.635
		<b>Total</b>	<b>266.968</b>
<b>r1bespc_cod</b>	Especificar código comuna (Código comuna)	1000 Región de Tarapacá	10
		1101 Iquique	1.752
		1107 Alto Hospicio	7
		1401 Pozo Almonte	177



Variable	Descripción de la Variable	Categoría observada	Frecuencia
		1402 Camiña	28
		1403 Colchane	70
		1404 Huara	119
		1405 Pica	44
		2000 Región de Antofagasta	3
		2101 Antofagasta	1.285
		2102 Mejillones	30
		2103 Sierra Gorda	11
		2104 Taltal	176
		2201 Calama	768
		2202 Ollagüe	10
		2203 San Pedro de Atacama	15
		2301 Tocopilla	276
		2302 María Elena	264
		3000 Región de Atacama	19
		3101 Copiapó	838
		3102 Caldera	77
		3103 Tierra Amarilla	155
		3201 Chañaral	252
		3202 Diego de Almagro	648
		3301 Vallenar	677
		3302 alto del Carmen	30
		3303 Freirina	76
		3304 Huasco	82
		4000 Región de Coquimbo	7
		4101 La Serena	979
		4102 Coquimbo	579
		4103 Andacollo	176
		4104 La Higuera	132
		4105 Paiguano	66
		4106 Vicuña	256
		4201 Illapel	344
		4202 Canela	157
		4203 Los Vilos	156
		4204 Salamanca	258
		4300 Provincia de Limarí	2
		4301 Ovalle	1.109
		4302 Combarbalá	248
		4303 Monte Patria	159
		4304 Punitaqui	136
		4305 Río Hurtado	52
		5000 Región de Valparaíso	9
		5101 Valparaíso	2.229
		5102 Casablanca	102
		5103 Concón	79
		5104 Juan Fernández	6

Variable	Descripción de la Variable	Categoría observada	Frecuencia
		5105 Puchuncaví	55
		5107 Quintero	113
		5109 Viña del Mar	1.742
		5201 Isla de Pascua	8
		5301 Los Andes	414
		5302 Calle Larga	31
		5303 Rinconada	25
		5304 San Esteban	29
		5401 La Ligua	162
		5402 Cabildo	140
		5403 Papudo	16
		5404 Petorca	118
		5405 Zapallar	25
		5501 Quillota	485
		5502 Calera	288
		5503 Hijuelas	66
		5504 La Cruz	56
		5506 Nogales	85
		5601 San Antonio	416
		5602 Algarrobo	18
		5603 Cartagena	38
		5604 El Quisco	17
		5605 El Tabo	15
		5606 Santo Domingo	25
		5701 San Felipe	391
		5702 Catemu	61
		5703 Llaillay	118
		5704 Panquehue	35
		5705 Putaendo	69
		5706 Santa María	25
		5801 Quilpué	421
		5802 Limache	167
		5803 Olmué	99
		5804 Villa Alemana	208
		6100 Provincia Cachapoal	6
		6101 Rancagua	2.010
		6102 Codegua	63
		6103 Coinco	93
		6104 Coltauco	77
		6105 Doñihue	125
		6106 Graneros	166
		6107 Las Cabras	128
		6108 Machalí	234
		6109 Malloa	86
		6110 Mostazal	92
		6111 Olivar	47

Variable	Descripción de la Variable	Categoría observada	Frecuencia
		6112 Peumo	197
		6113 Pichidegua	112
		6114 Quinta de Tilcoco	73
		6115 Rengo	359
		6116 Requínoa	98
		6117 San Vicente	269
		6201 Pichilemu	115
		6202 La Estrella	37
		6203 Litueche	48
		6204 Marchihue	69
		6205 Navidad	109
		6206 Paredones	89
		6300 Provincia de Colchagua	47
		6301 San Fernando	479
		6302 Chépica	96
		6303 Chimbarongo	171
		6304 Lolol	112
		6305 Nancagua	91
		6306 Palmilla	76
		6307 Peralillo	50
		6308 Placilla	29
		6309 Pumanque	28
		6310 Santa Cruz	314
		7000 Región del Maule	5
		7101 Talca	1.213
		7102 Constitución	245
		7103 Curepto	131
		7104 Empedrado	22
		7105 Maule	100
		7106 Pelarco	102
		7107 Pencahue	67
		7108 Río Claro	55
		7109 San Clemente	189
		7110 San Rafael	32
		7201 Cauquenes	399
		7202 Chanco	91
		7203 Pelluhue	25
		7301 Curicó	772
		7302 Hualañé	103
		7303 Licantén	66
		7304 Molina	252
		7305 Rauco	48
		7306 Romeral	64
		7307 Sagrada Familia	63
		7308 Teno	129
		7309 Vichuquén	54

Variable	Descripción de la Variable	Categoría observada	Frecuencia
		7401 Linares	784
		7402 Colbún	55
		7403 Longaví	134
		7404 Parral	401
		7405 Retiro	96
		7406 San Javier	310
		7407 Villa Alegre	100
		7408 Yerbas Buenas	49
		8000 Región del Bío-bío	18
		8101 Concepción	3.223
		8102 Coronel	492
		8103 Chiguayante	151
		8104 Florida	118
		8105 Hualqui	119
		8106 Lota	543
		8107 Penco	180
		8108 San Pedro de La Paz	33
		8109 Santa Juana	108
		8110 Talcahuano	1.179
		8111 Tomé	260
		8112 Hualpén	156
		8201 Lebu	243
		8202 Arauco	253
		8203 Cañete	262
		8204 Contulmo	158
		8205 Curanilahue	302
		8206 Los Álamos	148
		8207 Tirúa	108
		8300 Provincia de Bío-bío	14
		8301 Los Ángeles	929
		8302 Antuco	67
		8303 Cabrero	145
		8304 Laja	168
		8305 Mulchén	261
		8306 Nacimiento	245
		8307 Negrete	61
		8308 Quilaco	55
		8309 Quilleco	132
		8310 San Rosendo	44
		8311 Santa Bárbara	215
		8312 Tucapel	100
		8313 Yumbel	228
		8314 Alto Biobío	38
		8400 Provincia de Ñuble	73
		8401 Chillán	1.522
		8402 Bulnes	149

Variable	Descripción de la Variable	Categoría observada	Frecuencia
		8403 Cobquecura	53
		8404 Coelemu	153
		8405 Coihueco	102
		8406 Chillán Viejo	25
		8407 El Carmen	125
		8408 Ninhue	50
		8409 Ñiquén	20
		8410 Pemuco	36
		8411 Pinto	40
		8412 Portezuelo	51
		8413 Quillón	74
		8414 Quirihue	123
		8415 Ránquil	26
		8416 San Carlos	325
		8417 San Fabián	44
		8418 San Ignacio	71
		8419 San Nicolás	33
		8420 Treguaco	35
		8421 Yungay	104
		9000 Región de la Araucanía	21
		9100 Provincia de Cautín	31
		9101 Temuco	2.142
		9102 Carahue	281
		9103 Cunco	255
		9104 Curarrehue	47
		9105 Freire	189
		9106 Galvarino	118
		9107 Gorbea	159
		9108 Lautaro	320
		9109 Loncoche	232
		9110 Melipeuco	41
		9111 Nueva Imperial	295
		9112 Padre Las Casas	84
		9113 Perquenco	42
		9114 Pitrufquén	254
		9115 Pucón	161
		9116 Saavedra	158
		9117 Teodoro Schmidt	56
		9118 Toltén	195
		9119 Vilcún	189
		9120 Villarrica	341
		9121 Cholchol	43
		9200 Provincia de Malleco	58
		9201 Angol	500
		9202 Collipulli	208
		9203 Curacautín	254

Variable	Descripción de la Variable	Categoría observada	Frecuencia
		9204 Ercilla	91
		9205 Lonquimay	141
		9206 Los Sauces	133
		9207 Lumaco	224
		9208 Purén	210
		9209 Renaico	75
		9210 Traiguén	340
		9211 Victoria	417
		1000 Región de los Lagos	1
		10101 Puerto Montt	1.086
		10102 Calbuco	204
		10103 Cochamó	39
		10104 Fresia	264
		10105 Frutillar	148
		10106 Los Muermos	115
		10107 Llanquihue	134
		10108 Maullín	172
		10109 Puerto Varas	379
		10200 Provincia de Chiloé	303
		10201 Castro	370
		10202 Ancud	282
		10203 Chonchi	107
		10204 Curaco de Vélez	45
		10205 Dalcahue	82
		10206 Puqueldón	67
		10207 Queilén	153
		10208 Quellón	130
		10209 Quemchi	82
		10210 Quinchao	161
		10301 Osorno	1.589
		10302 Puerto Octay	147
		10303 Purrانque	312
		10304 Puyehue	93
		10305 Río Negro	154
		10306 San Juan de la Costa	62
		10307 San Pablo	76
		10401 Chaitén	62
		10402 Futaleufú	12
		10403 Hualaihué	38
		10404 Palena	36
		11000 Región de Aysén	1
		11101 Coyhaique	486
		11102 Lago Verde	8
		11201 Aysén	211
		11202 Cisnes	21
		11203 Guaitecas	32

Variable	Descripción de la Variable	Categoría observada	Frecuencia
		11301 Cochrane	37
		11302 O'Higgins	9
		11303 Tortel	6
		11400 Provincia de General Carrera	1
		11401 Chile Chico	54
		11402 Río Ibáñez	33
		12000 Región de Magallanes	7
		12101 Punta Arenas	670
		12102 Laguna Blanca	1
		12104 San Gregorio	19
		12201 Cabo De Hornos (Ex - Navarino)	3
		12301 Porvenir	34
		12302 Primavera	3
		12401 Natales	138
		13000 Región Metropolitana	10
		13101 Santiago	11.128
		13102 Cerrillos	162
		13103 Cerro Navia	327
		13104 Conchalí	714
		13105 El Bosque	275
		13106 Estación Central	668
		13107 Huechuraba	169
		13108 Independencia	793
		13109 La Cisterna	701
		13110 La Florida	729
		13111 La Granja	507
		13112 La Pintana	344
		13113 La Reina	328
		13114 Las Condes	709
		13115 Lo Barnechea	101
		13116 Lo Espejo	387
		13117 Lo Prado	302
		13118 Macul	371
		13119 Maipú	586
		13120 Ñuñoa	904
		13121 Pedro Aguirre Cerda	328
		13122 Peñalolén	459
		13123 Providencia	1.297
		13124 Pudahuel	484
		13125 Quilicura	160
		13126 Quinta Normal	1.119
		13127 Recoleta	896
		13128 Renca	449
		13129 San Joaquín	415
		13130 San Miguel	1.223

Variable	Descripción de la Variable	Categoría observada	Frecuencia
		13131 San Ramón	334
		13132 Vitacura	277
		13201 Puente Alto	721
		13202 Pirque	73
		13203 San José de Maipo	76
		13301 Colina	117
		13302 Lampa	94
		13303 Tiltil	59
		13401 San Bernardo	978
		13402 Buin	216
		13403 Calera de Tango	43
		13404 Paine	183
		13501 Melipilla	401
		13502 Alhué	27
		13503 Curacaví	61
		13504 María Pinto	25
		13505 San Pedro	106
		13601 Talagante	190
		13602 El Monte	83
		13603 Isla de Maipo	61
		13604 Padre Hurtado	49
		13605 Peñaflores	127
		14000 Región de Los Ríos	4
		14101 Valdivia	1.480
		14102 Corral	70
		14103 Lanco	151
		14104 Los Lagos	241
		14105 Máfil	84
		14106 Mariquina	174
		14107 Paillaco	222
		14108 Panguipulli	333
		14201 La Unión	354
		14202 Futrono	161
		14203 Lago Ranco	116
		14204 Río Bueno	362
		15000 Región de Arica y Parinacota	8
		15101 Arica	811
		15102 Camarones	7
		15201 Putre	48
		15202 General Lagos	26
		99999 sin dato	340
		Blancos	166.184
		<b>Total</b>	<b>266.968</b>
<b>r1bespp_cod</b>	Especificar código país (Código País)	102 Alemania	54
		105 Austria	7
		107 Bélgica	12



Variable	Descripción de la Variable	Categoría observada	Frecuencia
		113 Croacia	3
		114 Dinamarca	5
		117 España	134
		119 Finlandia	1
		120 Francia	44
		122 Grecia	2
		123 Holanda	6
		124 Hungría	1
		127 Italia	47
		137 Noruega	4
		138 Polonia	5
		139 Portugal	3
		140 Reino Unido	22
		141 República Checa	2
		142 República de Macedonia	2
		143 Rumanía	2
		144 Rusia	4
		146 Serbia	1
		147 Suecia	14
		148 Suiza	7
		149 Turquía	2
		150 Ucrania	1
		202 Arabia Saudí	1
		209 China	47
		211 Corea del Sur	11
		213 Filipinas	2
		214 India	5
		216 Irán	1
		218 Israel	15
		219 Japón	6
		224 Líbano	2
		230 Pakistán	4
		231 Qatar	1
		233 Singapur	1
		234 Siria	3
		236 Tailandia	2
		241 Vietnam	1
		302 Argelia	5
		313 Egipto	1
		314 Etiopía	1
		317 Ghana	1
		321 Kenia	2
		328 Marruecos	1
		329 Mauricio	1
		350 Zambia	1
		405 Canadá	21

Variable	Descripción de la Variable	Categoría observada	Frecuencia
		406 Costa Rica	16
		407 Cuba	46
		408 Dominica	1
		409 El Salvador	8
		410 Estados Unidos	120
		412 Guatemala	9
		413 Haití	111
		414 Honduras	1
		416 México	33
		417 Nicaragua	5
		418 Panamá	4
		420 República Dominicana	71
		501 Argentina	719
		502 Bolivia	758
		503 Brasil	125
		505 Colombia	571
		506 Ecuador	210
		508 Paraguay	54
		509 Perú	1.248
		512 Uruguay	49
		513 Venezuela	149
		601 Australia	14
		607 Nueva Zelanda	1
		999 No contesta	7
		Blancos	262.117
		<b>Total</b>	<b>266.968</b>
<b>r1c_a_o</b>	¿En qué año llegó Ud. al país?	1924	1
		1927	2
		1928	2
		1929	1
		1930	2
		1937	1
		1938	1
		1939	1
		1940	2
		1942	1
		1945	1
		1947	2
		1948	3
		1949	2
		1950	8
		1951	2
		1952	6
		1953	5
		1954	5
		1955	2

Variable	Descripción de la Variable	Categoría observada	Frecuencia
		1956	8
		1957	3
		1958	3
		1959	2
		1960	12
		1961	1
		1962	5
		1963	4
		1964	4
		1965	5
		1966	4
		1967	4
		1968	3
		1969	5
		1970	6
		1971	2
		1972	5
		1973	3
		1974	2
		1975	4
		1976	2
		1977	8
		1978	10
		1979	5
		1980	14
		1981	8
		1982	11
		1983	8
		1984	7
		1985	12
		1986	8
		1987	16
		1988	21
		1989	28
		1990	50
		1991	23
		1992	28
		1993	33
		1994	46
		1995	50
		1996	47
		1997	54
		1998	74
		1999	44
		2000	152
		2001	62

Variable	Descripción de la Variable	Categoría observada	Frecuencia
		2002	87
		2003	63
		2004	91
		2005	161
		2006	126
		2007	98
		2008	132
		2009	144
		2010	256
		2011	207
		2012	282
		2013	347
		2014	290
		2015	503
		2016	3
		9999 Ns/Nr	1.105
		Blancos	262.117
		<b>Total</b>	<b>266.968</b>
<b>r1cp</b>	¿En qué período llegó Ud. al país?	1 Año 1989 ó antes	60
		2 Entre año 1990 y año 1999	55
		3 Entre año 2000 y año 2004	74
		4 Entre año 2005 y año 2009	116
		5 Año 2010 ó después	141
		9 No sabe	659
		Blancos	265.863
		<b>Total</b>	<b>266.968</b>
<b>r2</b>	¿En qué comuna o país vivía hace 5 años (2010)?	1 En esta comuna	226.407
		2 En otra comuna. Especifique ¿cuál comuna?	20.505
		3 En otro país. Especifique ¿cuál país?	2.217
		9 No sabe	281
		Blancos	17.558
		<b>Total</b>	<b>266.968</b>
<b>r2_esp</b>	¿En qué otra comuna o país vivía hace 5 años (2010)?	Blancos	244.246
		Caracteres válidos	22.722
		<b>Total</b>	<b>266.968</b>
<b>r2espc_cod</b>	¿En qué comuna vivía hace 5 años (2010)? (Códigos)	1000 Región de Tarapacá	1
		1101 Iquique	524
		1107 Alto Hospicio	54
		1401 Pozo Almonte	18
		1402 Camiña	1
		1403 Colchane	1
		1404 Huara	18
		1405 Pica	17
		2101 Antofagasta	432

Variable	Descripción de la Variable	Categoría observada	Frecuencia
		2102 Mejillones	19
		2104 Taltal	32
		2201 Calama	211
		2203 San Pedro De Atacama	2
		2301 Tocopilla	18
		2302 María Elena	23
		3000 Región De Atacama	2
		3101 Copiapó	172
		3102 Caldera	32
		3103 Tierra Amarilla	31
		3201 Chañaral	27
		3202 Diego De Almagro	72
		3301 Vallenar	61
		3302 Alto Del Carmen	4
		3303 Freirina	3
		3304 Huasco	23
		4000 Región De Coquimbo	2
		4101 La Serena	225
		4102 Coquimbo	122
		4103 Andacollo	4
		4104 La Higuera	3
		4105 Paiguano	3
		4106 Vicuña	28
		4201 Illapel	25
		4202 Canela	10
		4203 Los Vilos	25
		4204 Salamanca	32
		4301 Ovalle	161
		4302 Combarbalá	15
		4303 Monte Patria	18
		4304 Punitaqui	4
		4305 Río Hurtado	4
		5000 Región De Valparaíso	4
		5101 Valparaíso	341
		5102 Casablanca	15
		5103 Concón	45
		5105 Puchuncaví	11
		5107 Quintero	49
		5109 Viña Del Mar	481
		5201 Isla De Pascua	8
		5301 Los Andes	96
		5302 Calle Larga	2
		5303 Rinconada	10
		5304 San Esteban	12
		5401 La Ligua	19
		5402 Cabildo	13

Variable	Descripción de la Variable	Categoría observada	Frecuencia
		5403 Papudo	2
		5404 Petorca	17
		5405 Zapallar	6
		5501 Quillota	59
		5502 Calera	59
		5503 Hijuelas	4
		5504 La Cruz	9
		5506 Nogales	22
		5601 San Antonio	93
		5602 Algarrobo	9
		5603 Cartagena	19
		5604 El Quisco	10
		5605 El Tabo	9
		5606 Santo Domingo	2
		5701 San Felipe	82
		5702 Catemu	7
		5703 Llaillay	15
		5704 Panquehue	6
		5705 Putaendo	11
		5706 Santa María	8
		5801 Quilpué	184
		5802 Limache	33
		5803 Olmué	42
		5804 Villa Alemana	132
		6100 Provincia Cachapoal	2
		6101 Rancagua	457
		6102 Codegua	10
		6103 Coinco	2
		6104 Coltauco	9
		6105 Doñihue	23
		6106 Graneros	36
		6107 Las Cabras	31
		6108 Machalí	27
		6109 Malloa	24
		6110 Mostazal	28
		6111 Olivar	10
		6112 Peumo	23
		6113 Pichidegua	9
		6114 QuintaDe Tilcoco	8
		6115 Rengo	56
		6116 Requínoa	27
		6117 San Vicente	54
		6201 Pichilemu	15
		6202 La Estrella	2
		6203 Litueche	8
		6204 Marchihue	1

Variable	Descripción de la Variable	Categoría observada	Frecuencia
		6205 Navidad	7
		6206 Paredones	12
		6301 San Fernando	89
		6302 Chépica	8
		6303 Chimbarongo	11
		6304 Lolol	8
		6305 Nancagua	7
		6306 Palmilla	6
		6307 Peralillo	17
		6308 Placilla	4
		6309 Pumanque	2
		6310 Santa Cruz	25
		7101 Talca	211
		7102 Constitución	40
		7103 Curepto	13
		7104 Empedrado	3
		7105 Maule	15
		7106 Pelarco	10
		7107 Pencahue	4
		7108 Río Claro	8
		7109 San Clemente	26
		7110 San Rafael	4
		7201 Cauquenes	25
		7202 Chanco	2
		7203 Pelluhue	1
		7301 Curicó	101
		7302 Hualañé	2
		7303 Licantén	4
		7304 Molina	26
		7305 Rauco	6
		7306 Romeral	15
		7307 Sagrada Familia	3
		7308 Teno	5
		7309 Vichuquén	4
		7401 Linares	85
		7402 Colbún	10
		7403 Longaví	18
		7404 Parral	31
		7405 Retiro	22
		7406 San Javier	38
		7407 Villa Alegre	5
		7408 Yerbas Buenas	2
		8101 Concepción	525
		8102 Coronel	72
		8103 Chiguayante	75
		8104 Florida	30

Variable	Descripción de la Variable	Categoría observada	Frecuencia
		8105 Hualqui	18
		8106 Lota	34
		8107 Penco	20
		8108 San Pedro de La Paz	37
		8109 Santa Juana	18
		8110 Talcahuano	227
		8111 Tomé	19
		8112 Hualpén	77
		8201 Lebu	30
		8202 Arauco	32
		8203 Cañete	20
		8204 Contulmo	9
		8205 Curanilahue	38
		8206 Los Álamos	22
		8207 Tirúa	28
		8301 Los Ángeles	134
		8302 Antuco	3
		8303 Cabrero	37
		8304 Laja	12
		8305 Mulchén	23
		8306 Nacimiento	34
		8307 Negrete	3
		8309 Quilleco	4
		8311 Santa Bárbara	30
		8312 Tucapel	8
		8313 Yumbel	15
		8314 Alto Biobío	9
		8400 Provincia de Ñuble	3
		8401 Chillán	191
		8402 Bulnes	15
		8403 Cobquecura	4
		8404 Coelemu	27
		8405 Coihueco	7
		8406 Chillán Viejo	5
		8407 El Carmen	10
		8408 Ninhue	3
		8409 Ñiquén	1
		8410 Pemuco	4
		8411 Pinto	3
		8412 Portezuelo	10
		8413 Quillón	24
		8414 Quirihue	17
		8415 Ránquil	2
		8416 San Carlos	27
		8417 San Fabián	2
		8418 San Ignacio	6



Variable	Descripción de la Variable	Categoría observada	Frecuencia
		8419 San Nicolás	5
		8420 Treguaco	2
		8421 Yungay	7
		9000 Región de La Araucanía	5
		9101 Temuco	430
		9102 Carahue	34
		9103 Cunco	20
		9104 Curarrehue	12
		9105 Freire	29
		9106 Galvarino	16
		9107 Gorbea	25
		9108 Lautaro	51
		9109 Loncoche	19
		9110 Melipeuco	4
		9111 Nueva Imperial	26
		9112 Padre Las Casas	45
		9113 Perquenco	2
		9114 Pitrufulquén	20
		9115 Pucón	24
		9116 Saavedra	27
		9117 Teodoro Schmidt	13
		9118 Toltén	15
		9119 Vilcún	20
		9120 Villarrica	58
		9121 Cholchol	7
		9200 Provincia de Malleco	1
		9201 Angol	79
		9202 Collipulli	14
		9203 Curacautín	28
		9204 Ercilla	16
		9205 Lonquimay	23
		9206 Los Sauces	20
		9207 Lumaco	32
		9208 Purén	28
		9209 Renaico	5
		9210 Traiguén	22
		9211 Victoria	54
		10101 Puerto Montt	321
		10102 Calbuco	27
		10103 Cochamó	2
		10104 Fresa	24
		10105 Frutillar	23
		10106 Los Muermos	10
		10107 Llanquihue	18
		10108 Maullín	30
		10109 Puerto Varas	78

Variable	Descripción de la Variable	Categoría observada	Frecuencia
		10200 Provincia de Chiloé	52
		10201 Castro	66
		10202 Ancud	48
		10203 Chonchi	14
		10205 Dalcahue	11
		10206 Puqueldón	6
		10207 Queilén	16
		10208 Quellón	40
		10209 Quemchi	19
		10210 Quinchao	22
		10301 Osorno	280
		10302 Puerto Octay	16
		10303 Purranque	44
		10304 Puyehue	58
		10305 Río Negro	26
		10306 San Juan de la Costa	5
		10307 San Pablo	23
		10401 Chaitén	9
		10403 Hualaihué	2
		10404 Palena	2
		11000 Región Dde Aysén	1
		11101 Coyhaique	87
		11102 Lago Verde	4
		11201 Aysén	53
		11202 Cisnes	10
		11203 Guaitecas	6
		11301 Cochrane	6
		11302 O'Higgins	3
		11303 Tortel	5
		11401 Chile Chico	6
		11402 Río Ibáñez	5
		12000 Región de Magallanes	12
		12101 Punta Arenas	183
		12104 San Gregorio	4
		12201 Cabo De Hornos (Ex - Navarino)	10
		12301 Porvenir	10
		12302 Primavera	2
		12303 Timaukel	1
		12401 Natales	21
		12402 Torres del Paine	2
		13101 Santiago	2.671
		13102 Cerrillos	50
		13103 Cerro Navia	84
		13104 Conchalí	123
		13105 El Bosque	139

Variable	Descripción de la Variable	Categoría observada	Frecuencia
		13106 Estación Central	88
		13107 Huechuraba	81
		13108 Independencia	111
		13109 La Cisterna	95
		13110 La Florida	359
		13111 La Granja	120
		13112 La Pintana	172
		13113 La Reina	140
		13114 Las Condes	278
		13115 Lo Barnechea	78
		13116 Lo Espejo	83
		13117 Lo Prado	94
		13118 Macul	114
		13119 Maipú	398
		13120 Ñuñoa	241
		13121 Pedro Aguirre Cerda	74
		13122 Peñalolén	186
		13123 Providencia	233
		13124 Pudahuel	181
		13125 Quilicura	156
		13126 Quinta Normal	78
		13127 Recoleta	213
		13128 Renca	87
		13129 San Joaquín	103
		13130 San Miguel	105
		13131 San Ramón	85
		13132 Vitacura	148
		13201 Puente Alto	356
		13202 Pirque	23
		13203 San José de Maipo	6
		13301 Colina	82
		13302 Lampa	49
		13303 Tiltil	5
		13401 San Bernardo	279
		13402 Buin	51
		13403 Calera de Tango	21
		13404 Paine	32
		13501 Melipilla	59
		13503 Curacaví	18
		13504 María Pinto	2
		13505 San Pedro	64
		13601 Talagante	40
		13602 El Monte	14
		13603 Isla de Maipo	40
		13604 Padre Hurtado	32
		13605 Peñaflor	34

Variable	Descripción de la Variable	Categoría observada	Frecuencia
		14101 Valdivia	217
		14102 Corral	1
		14103 Lanco	18
		14104 Los Lagos	18
		14105 Máfil	2
		14106 Mariquina	17
		14107 Paillaco	43
		14108 Panguipulli	42
		14201 La Unión	58
		14202 Futrono	50
		14203 Lago Ranco	21
		14204 Río Bueno	62
		15101 Arica	222
		15201 Putre	12
		15202 General Lagos	10
		99999 sin dato	150
		Blancos	246.463
		<b>Total</b>	<b>266.968</b>
<b>r2espp_cod</b>	¿En qué país vivía hace 5 años (2010)? (Códigos)	102 Alemania	11
		105 Austria	1
		107 Bélgica	5
		114 Dinamarca	9
		117 España	207
		120 Francia	25
		123 Holanda	3
		124 Hungría	1
		127 Italia	28
		137 Noruega	4
		139 Portugal	2
		140 Reino Unido	17
		141 República Checa	3
		143 Rumanía	1
		146 Serbia	1
		147 Suecia	14
		148 Suiza	3
		149 Turquía	1
		150 Ucrania	1
		209 China	15
		213 Filipinas	1
		219 Japón	2
		241 Vietnam	3
		314 Etiopía	5
		328 Marruecos	1
		342 Sudáfrica	1
		401 Antigua y Barbuda	4
		405 Canadá	18

Variable	Descripción de la Variable	Categoría observada	Frecuencia
		406 Costa Rica	5
		407 Cuba	19
		409 El Salvador	1
		410 Estados Unidos	102
		412 Guatemala	1
		413 Haití	75
		416 México	32
		417 Nicaragua	1
		418 Panamá	1
		420 República Dominicana	55
		501 Argentina	187
		502 Bolivia	368
		503 Brasil	71
		505 Colombia	364
		506 Ecuador	53
		508 Paraguay	19
		509 Perú	331
		512 Uruguay	11
		513 Venezuela	92
		601 Australia	18
		607 Nueva Zelanda	9
		999 No contesta	15
		Blancos	264.751
		<b>Total</b>	<b>266.968</b>
<b>r3</b>	En Chile, la ley reconoce nueve pueblos indígenas, ¿pertenece usted o es descendiente de alguno de ellos?	1 Aimara	2.869
		2 Rapa-Nui o Pascuenses	56
		3 Quechua	451
		4 Mapuche	25.101
		5 Atacameño (Likán-Antai)	459
		6 Collas	680
		7 Kawashkar o Alacalufes	83
		8 Yámana o Yagán	7
		9 Diaguita	1.515
		10 No pertenece a ningún pueblo indígena	235.682
		99 Sin dato	65
		<b>Total</b>	<b>266.968</b>
<b>r4</b>	¿Habla o entiende algunas de las siguientes lenguas: Aimara, Rapa-Nui, Quechua, Mapudungun, Kawashkar o Yagán?	1 Habla y entiende	3.621
		2 Sólo entiende	3.397
		3 No habla ni entiende	23.804
		9 Sin dato	399
		Blancos	235.747
		<b>Total</b>	<b>266.968</b>
<b>r5</b>	¿Cuál lengua habla o entiende?	1 Aimara	972
		2 Rapa-Nui	27
		3 Quechua	198

Variable	Descripción de la Variable	Categoría observada	Frecuencia
		4 Mapudungun	5.758
		5 Kawashkar	6
		6 Yagán	12
		9 Sin dato	45
		Blancos	259.950
		<b>Total</b>	<b>266.968</b>
<b>r6</b>	En los últimos 12 meses, ¿ha participado en alguna de las siguientes organizaciones o grupo organizado?	1 Juntas de vecinos u otra organización territorial (comité de aguas, comité de allegados, otros)	18.836
		2 Club deportivo o recreativo	10.579
		3 Organización religiosa o de iglesia	17.935
		4 Agrupaciones artísticas o culturales (grupo folclórico, de teatro, de música, de baile, de danza, otros)	2.464
		5 Grupos de identidad cultural (asociaciones indígenas, círculos de inmigrantes, otros)	2.508
		6 Agrupaciones juveniles o de estudiantes (scout, centros de alumnos, otros.)	892
		7 Agrupaciones de mujeres (centros de madres, talleres de mujeres, organizaciones de mujeres y/o género, otros)	1.356
		8 Agrupaciones de adulto mayor (club de adulto mayor, asistentes de centros de día, otros)	3.737
		9 Grupos de voluntariado (damas de colores, cruz roja, voluntarios en instituciones de caridad, otros)	954
		10 Grupos de autoayuda en salud (de diabéticos, hipertensos, obesos, alcohólicos anónimos, personas con discapacidad, grupo)	603
		11 Agrupación ideológica (partido político)	575
		12 Agrupación corporativa (sindicato, asociación gremial, colegio profesional, otros)	2.245
		13 Centro de padres y apoderados	2.109
		14 Otra. Especifique	29
		15 No participa en ninguna organización o grupo	158.775
		99 Ns/Nr	364
		Blancos	43.007
		<b>Total</b>	<b>266.968</b>
<b>r6_esp</b>	En los últimos 12 meses, ¿En qué otra organización	Blancos	266.939
		adopción de mascotas	1

Variable	Descripción de la Variable	Categoría observada	Frecuencia
	o grupo ha participado? Especifique	agrupación ex concripto	1
		agrupación tunning	1
		animalistas	2
		asociación ecologista	1
		derechos consumidor	1
		ex concriptos	1
		fondo esperanza	3
		FOSIS	1
		fundación	3
		grupo ecológico	1
		hermandad de la costa	1
		INDAP	1
		ONG	1
		organización nasco	1
		PRODESAL	4
		proyecto emprendedor	1
		rescate de animales	1
		reservistas	1
		TAS	1
	UNICEF	1	
	<b>Total</b>	<b>266.968</b>	
<b>r7a</b>	¿Alguien en su hogar, conoce a una persona que: Pueda ayudar en el cuidado en caso de enfermedad de algún miembro del hogar?	1 Sí, alguien fuera del hogar	36.784
		2 Sí, alguien dentro del hogar	19.849
		3 Ambas	17.201
		4 No conoce	9.554
		9 No sabe	499
		Blancos	183.081
		<b>Total</b>	<b>266.968</b>
<b>r7b</b>	¿Alguien en su hogar, conoce a una persona que: Pueda ayudar en el cuidado de niños(as) o personas en situación de discapacidad o dependientes en el hogar?	1 Sí, alguien fuera del hogar	33.324
		2 Sí, alguien dentro del hogar	18.685
		3 Ambas	16.212
		4 No conoce	14.777
		9 No sabe	889
		Blancos	183.081
		<b>Total</b>	<b>266.968</b>
<b>r7c</b>	¿Alguien en su hogar, conoce a una persona que: Pueda facilitar un vehículo si el hogar lo necesita?	1 Sí, alguien fuera del hogar	45.094
		2 Sí, alguien dentro del hogar	15.003
		3 Ambas	12.383
		4 No conoce	10.995
		9 No sabe	412
		Blancos	183.081
		<b>Total</b>	<b>266.968</b>
<b>r7d</b>	¿Alguien en su hogar, conoce a una persona que: Pueda prestar dinero al hogar en caso	1 Sí, alguien fuera del hogar	41.657
		2 Sí, alguien dentro del hogar	10.220
		3 Ambas	11.512
		4 No conoce	19.538

Variable	Descripción de la Variable	Categoría observada	Frecuencia
	de emergencia?	9 No sabe	960
		Blancos	183.081
		<b>Total</b>	<b>266.968</b>
<b>r7e</b>	¿Alguien en su hogar, conoce a una persona que: Pueda ayudar al hogar a resolver consultas o realizar trámites legales o financieros?	1 Sí, alguien fuera del hogar	34.973
		2 Sí, alguien dentro del hogar	13.213
		3 Ambas	10.674
		4 No conoce	24.169
		9 No sabe	858
		Blancos	183.081
		<b>Total</b>	<b>266.968</b>
<b>r7f</b>	¿Alguien en su hogar, conoce a una persona que: Pueda ayudar al hogar en el uso de tecnologías (computador, internet, etc.)?	1 Sí, alguien fuera del hogar	28.447
		2 Sí, alguien dentro del hogar	23.979
		3 Ambas	13.673
		4 No conoce	16.836
		9 No sabe	952
		Blancos	183.081
		<b>Total</b>	<b>266.968</b>
<b>r7g</b>	¿Alguien en su hogar, conoce a una persona que: Pueda ayudar con reparaciones del hogar (gasfitería, mecánica, albañilería o artículos eléctricos)?	1 Sí, alguien fuera del hogar	33.892
		2 Sí, alguien dentro del hogar	20.389
		3 Ambas	10.364
		4 No conoce	18.616
		9 No sabe	626
		Blancos	183.081
		<b>Total</b>	<b>266.968</b>
<b>r7h</b>	¿Alguien en su hogar, conoce a una persona que: Pueda ayudar a conseguir un trabajo a algún miembro del hogar (servir de referencias, información o contratar)?	1 Sí, alguien fuera del hogar	33.905
		2 Sí, alguien dentro del hogar	6.580
		3 Ambas	8.081
		4 No conoce	33.884
		9 No sabe	1.437
		Blancos	183.081
		<b>Total</b>	<b>266.968</b>
<b>r7i</b>	¿Alguien en su hogar, conoce a una persona que: Pueda aconsejar a los miembros del hogar en caso de problemas personales o familiares?	1 Sí, alguien fuera del hogar	33.729
		2 Sí, alguien dentro del hogar	17.235
		3 Ambas	15.027
		4 No conoce	16.851
		9 No sabe	1.045
		Blancos	183.081
		<b>Total</b>	<b>266.968</b>
<b>r7j</b>	¿Alguien en su hogar, conoce a una persona que: Pueda hablar o escribir en otro idioma?	1 Sí, alguien fuera del hogar	23.255
		2 Sí, alguien dentro del hogar	6.171
		3 Ambas	5.219
		4 No conoce	47.520
		9 No sabe	1.722
		Blancos	183.081
		<b>Total</b>	<b>266.968</b>
<b>r7k</b>	¿Alguien en su hogar,	1 Sí, alguien fuera del hogar	38.403



Variable	Descripción de la Variable	Categoría observada	Frecuencia
	conoce a una persona que: Tenga educación profesional universitaria?	2 Sí, alguien dentro del hogar	8.286
		3 Ambas	9.581
		4 No conoce	26.012
		9 No sabe	1.150
		Blancos	183.536
		<b>Total</b>	<b>266.968</b>
<b>r8a</b>	Discriminado por nivel socioeconómico	0 No	80.902
		1 Sí	2.985
		Blancos	183.081
		<b>Total</b>	<b>266.968</b>
<b>r8b</b>	Discriminado por ser mujer/ser hombre	0 No	82.540
		1 Sí	1.347
		Blancos	183.081
		<b>Total</b>	<b>266.968</b>
<b>r8c</b>	Discriminado por su estado civil	0 No	83.141
		1 Sí	746
		Blancos	183.081
		<b>Total</b>	<b>266.968</b>
<b>r8d</b>	Discriminado por su ropa	0 No	82.907
		1 Sí	980
		Blancos	183.081
		<b>Total</b>	<b>266.968</b>
<b>r8e</b>	Discriminado por su color de piel	0 No	83.373
		1 Sí	514
		Blancos	183.081
		<b>Total</b>	<b>266.968</b>
<b>r8f</b>	Discriminado por ser extranjero	0 No	83.302
		1 Sí	585
		Blancos	183.081
		<b>Total</b>	<b>266.968</b>
<b>r8g</b>	Discriminado por su edad	0 No	82.304
		1 Sí	1.583
		Blancos	183.081
		<b>Total</b>	<b>266.968</b>
<b>r8h</b>	Discriminado por su orientación sexual o identidad de género	0 No	83.666
		1 Sí	221
		Blancos	183.081
		<b>Total</b>	<b>266.968</b>
<b>r8i</b>	Discriminado por tener tatuajes, piercing,	0 No	83.548
		1 Sí	339

Variable	Descripción de la Variable	Categoría observada	Frecuencia
	perforaciones o expansiones	Blancos	183.081
		<b>Total</b>	<b>266.968</b>
<b>r8j</b>	Discriminado por su apariencia física	0 No	81.649
		1 Sí	2.238
		Blancos	183.081
		<b>Total</b>	<b>266.968</b>
<b>r8k</b>	Discriminado por sus creencias o religión	0 No	82.971
		1 Sí	916
		Blancos	183.081
		<b>Total</b>	<b>266.968</b>
<b>r8l</b>	Discriminado por su ideología u opinión política	0 No	83.141
		1 Sí	746
		Blancos	183.081
		<b>Total</b>	<b>266.968</b>
<b>r8m</b>	Discriminado por participar o no en sindicatos u organizaciones gremiales	0 No	83.660
		1 Sí	227
		Blancos	183.081
		<b>Total</b>	<b>266.968</b>
<b>r8n</b>	Discriminado por el lugar donde vive	0 No	82.466
		1 Sí	1.421
		Blancos	183.081
		<b>Total</b>	<b>266.968</b>
<b>r8o</b>	Discriminado por el establecimiento donde estudió	0 No	83.388
		1 Sí	499
		Blancos	183.081
		<b>Total</b>	<b>266.968</b>
<b>r8p</b>	Discriminado por pertenecer a un pueblo indígena	0 No	83.432
		1 Sí	455
		Blancos	183.081
		<b>Total</b>	<b>266.968</b>
<b>r8q</b>	Discriminado por su condición de salud o discapacidad	0 No	82.003
		1 Sí	1.884
		Blancos	183.081
		<b>Total</b>	<b>266.968</b>
<b>r8r</b>	Discriminado por otro	0 No	81.637
		1 Sí	2.250
		Blancos	183.081
		<b>Total</b>	<b>266.968</b>
<b>r8resp_cod</b>	¿Ha sido tratado injustamente o	1 Discriminación laboral (falta de oportunidades laborales)	432

Variable	Descripción de la Variable	Categoría observada	Frecuencia
	discriminado, fuera de su hogar debido a: Especifique? (código)	2 Nivel de escolaridad	202
		3 Embarazo ( tener muchos hijos)	117
		4 Alcoholismo, drogadicción	45
		5 Colusión de AFP, caso confort, caso SII	8
		6 Discriminación por sistema público (carabinero, salud)	274
		7 Discriminación poder judicial	6
		8 Bullying	131
		9 Discriminación social (vecinos, familiares, personalidad)	514
		10 Discriminación por antecedentes policiales	36
		11 Discriminación de entidades privadas	46
		12 Bajas jubilaciones	2
		13 Discriminación por no pertenecer a alguna etnia	15
		14 Por ser chileno, pertenecer a otro lugar (comuna, villa)	41
		99 No sabe, no responde	166
		Blancos	264.933
		<b>Total</b>	<b>266.968</b>
<b>r8r_esp</b>	¿Ha sido tratado injustamente o discriminado, fuera de su hogar debido a: Especifique?	Blancos	264.759
		Caracteres válidos	2.209
		<b>Total</b>	<b>266.968</b>
<b>r8s</b>	No ha sido tratado injustamente o discriminado	0 No	12.711
		1 Sí	71.176
		Blancos	183.081
		<b>Total</b>	<b>266.968</b>
<b>r9</b>	Durante sus primeros 15 años de vida, ¿vivió la mayor parte del tiempo con alguno de sus padres?	1 Sólo su padre	4.361
		2 Sólo su madre	21.449
		3 Ambos padres	113.141
		4 Su padre con pareja	469
		5 Su madre con pareja	899
		6 Ninguno de los padres	13.119
		9 Sin dato	881
		Blancos	112.649
		<b>Total</b>	<b>266.968</b>
<b>r10a</b>	¿Cuál fue el nivel de educación más alto alcanzado por su madre (o figura materna)?	1 Nunca asistió	22.118
		2 Primaria o Preparatoria (sistema antiguo)	38.640
		3 Educación Básica	20.206
		4 Humanidades (sistema antiguo)	13.979
		5 Educación Media Científico-	10.751

Variable	Descripción de la Variable	Categoría observada	Frecuencia
		Humanista	
		6 Técnica, Comercial, Industrial o Normalista (sistema antiguo)	3.214
		7 Educación Media Técnica Profesional	2.132
		8 Técnico Nivel Superior (carrera de 1 a 3 año)	1.728
		9 Profesional (carrera de 4 ó más años)	4.770
		10 Postgrado	176
		77 No aplica	6.212
		99 No sabe	30.393
		Blancos	112.649
		<b>Total</b>	<b>266.968</b>
<b>r10b</b>	¿Cuál fue el nivel de educación más alto alcanzado por su padre (o figura paterna)?	1 Nunca asistió	18.072
		2 Primaria o Preparatoria (sistema antiguo)	32.731
		3 Educación Básica	15.884
		4 Humanidades (sistema antiguo)	13.684
		5 Educación Media Científico-Humanista	8.664
		6 Técnica, Comercial, Industrial o Normalista (sistema antiguo)	3.688
		7 Educación Media Técnica Profesional	1.996
		8 Técnico Nivel Superior (carrera de 1 a 3 año)	2.029
		9 Profesional (carrera de 4 ó más años)	6.121
		10 Postgrado	291
		77 No aplica	14.076
		99 No sabe	37.083
		Blancos	112.649
		<b>Total</b>	<b>266.968</b>
<b>r11a</b>	En ese nivel educacional, ¿cuál fue el último curso que aprobó su madre (o figura materna)?	1	3.513
		2	10.158
		3	12.288
		4	22.480
		5	8.075
		6	22.857
		7	1.370
		8	6.014
		9	11
		10	16
		99 Ns/Nr	8.814
		Blancos	171.372
		<b>Total</b>	<b>266.968</b>

Variable	Descripción de la Variable	Categoría observada	Frecuencia
<b>r11b</b>	En ese nivel educacional, ¿cuál fue el último curso que aprobó su padre (o figura paterna)?	1	2.947
		2	7.931
		3	10.611
		4	20.368
		5	7.990
		6	20.588
		7	1.112
		8	4.822
		9	22
		10	50
		99 Ns/Nr	8.773
		Blancos	181.754
		<b>Total</b>	<b>266.968</b>
		<b>r12</b>	¿Algún miembro de su núcleo es dueño de algún vehículo de uso laboral o particular, en uso y funcionamiento?
2 No	62.840		
Blancos	166.697		
<b>Total</b>	<b>266.968</b>		
<b>r13a</b>	Su núcleo, ¿cuántos vehículos de uso laboral tiene en uso y en funcionamiento?	0 No tiene de uso laboral	29.930
		1	6.476
		2	749
		3	101
		4	38
		5	18
		6	18
		7	12
		8	11
		9	43
		12	1
		99 Sin dato	34
		Blancos	229.537
		<b>Total</b>	<b>266.968</b>
<b>r13b</b>	Su núcleo, ¿cuántos vehículos de uso particular tiene en uso y en funcionamiento?	0 No tiene de uso particular	4.082
		1	30.344
		2	2.477
		3	341
		4	86
		5	19
		6	6
		7	24
		8	1
		9	51
		Blancos	229.537
		<b>Total</b>	<b>266.968</b>
		<b>r14a</b>	Su núcleo, ¿tiene en uso y en funcionamiento: Calefón (caldera
2 No	35.126		
9 Sin dato	421		

Variable	Descripción de la Variable	Categoría observada	Frecuencia
	eléctrica, calefactor solar, calefón a gas)?	Blancos	166.697
		<b>Total</b>	<b>266.968</b>
<b>r14b</b>	Su núcleo, ¿tiene en uso y en funcionamiento: Teléfono fijo?	1 Sí	29.690
		2 No	70.163
		9 Sin dato	418
		Blancos	166.697
		<b>Total</b>	<b>266.968</b>
<b>r14c</b>	Su núcleo, ¿tiene en uso y en funcionamiento: Televisión pagada (TV Cable)?	1 Sí	58.204
		2 No	41.651
		9 Sin dato	416
		Blancos	166.697
		<b>Total</b>	<b>266.968</b>
<b>r14d</b>	Su núcleo, ¿tiene en uso y en funcionamiento: Computador (PC, netbook,laptop, tablet)?	1 Sí	48.489
		2 No	51.366
		9 Sin dato	416
		Blancos	166.697
		<b>Total</b>	<b>266.968</b>
<b>r14e</b>	Su núcleo, ¿tiene en uso y en funcionamiento: Smart TV o Televisión con internet?	1 Sí	14.977
		2 No	84.870
		9 Sin dato	424
		Blancos	166.697
		<b>Total</b>	<b>266.968</b>
<b>r15a</b>	¿Tiene Ud. o algún miembro del hogar acceso a: Banda ancha fija contratada?	1 Sí	30.385
		2 No	53.487
		9 Sin dato	15
		Blancos	183.081
		<b>Total</b>	<b>266.968</b>
<b>r15b</b>	¿Tiene Ud. o algún miembro del hogar acceso a: Banda ancha fija prepago?	1 Sí	1.313
		2 No	82.543
		9 Sin dato	31
		Blancos	183.081
		<b>Total</b>	<b>266.968</b>
<b>r15c</b>	¿Tiene Ud. o algún miembro del hogar acceso a: Banda ancha móvil (Modem, USB), contratado?	1 Sí	3.349
		2 No	80.506
		9 Sin dato	32
		Blancos	183.081
		<b>Total</b>	<b>266.968</b>
<b>r15d</b>	¿Tiene Ud. o algún miembro del hogar acceso a: Banda ancha móvil (Modem, USB), prepago?	1 Sí	3.133
		2 No	80.719
		9 Sin dato	35
		Blancos	183.081
		<b>Total</b>	<b>266.968</b>
<b>r15e</b>	¿Tiene Ud. o algún miembro del hogar acceso a: Teléfono móvil con internet	1 Sí	28.422
		2 No	55.433
		9 Sin dato	32
		Blancos	183.081

Variable	Descripción de la Variable	Categoría observada	Frecuencia
	(Smartphone)?	<b>Total</b>	<b>266.968</b>
<b>r15f</b>	¿Tiene Ud. o algún miembro del hogar acceso a: Tablet u otro dispositivo con Internet?	1 Sí	5.550
		2 No	78.289
		9 Sin dato	48
		Blancos	183.081
		<b>Total</b>	<b>266.968</b>
<b>r16</b>	¿Cuál es la razón principal por la que no tiene conexión a Internet en su vivienda?	1 Por seguridad para evitar acoso a los niños	105
		2 Por privacidad para evitar uso de información personal	805
		3 Ningún miembro del hogar sabría utilizarla	5.378
		4 No existe servicio donde vive	1.940
		5 No le interesa	12.235
		6 Alto costo del equipo o terminal	2.714
		7 Alto costo del servicio de internet	9.375
		8 Porque accede gratis a través de WIFI u otro sistema	989
		9 Sin dato	685
		Blancos	232.742
		<b>Total</b>	<b>266.968</b>
		<b>r17</b>	¿Dónde utiliza más frecuentemente Internet?
2 En el trabajo	12.218		
3 En el establecimiento educacional	9.487		
4 En telecentro comunitario o infocentro (servicio gratuito)	391		
5 En lugares pagados (cibercafé, centro de llamados, etc.)	2.928		
6 En lugares con WIFI gratis	5.113		
7 Otro	4.684		
8 No lo usa	95.834		
9 Sin dato	489		
Blancos	17.558		
<b>Total</b>	<b>266.968</b>		
<b>r18</b>	¿Con qué frecuencia usa Internet?		
		2 Al menos una vez a la semana	17.814
		3 Al menos una vez al mes	2.797
		4 Menos de una vez al mes	873
		9 Sin dato	605
		Blancos	113.881
		<b>Total</b>	<b>266.968</b>
<b>r19a</b>	¿Usó Internet en los últimos 12 meses para: Obtener información utilizando buscadores como Google y otros?	1 Sí	140.522
		2 No	12.289
		9 Sin dato	276
		Blancos	113.881
		<b>Total</b>	<b>266.968</b>
<b>r19b</b>	¿Usó Internet en los	1 Sí	111.984

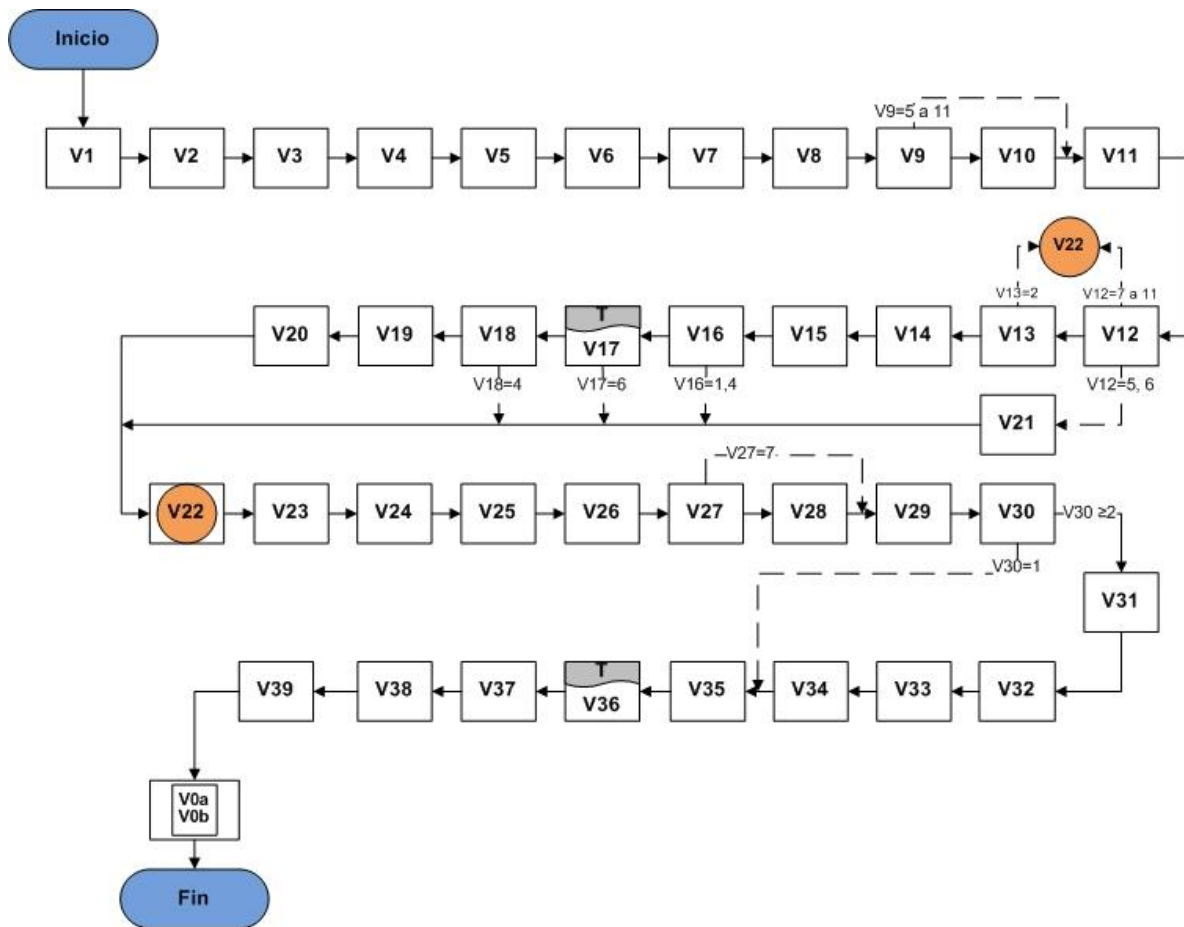
Variable	Descripción de la Variable	Categoría observada	Frecuencia
	últimos 12 meses para: Comunicación por mail o correo electrónico?	2 No	40.821
		9 Sin dato	282
		Blancos	113.881
		<b>Total</b>	<b>266.968</b>
<b>r19c</b>	¿Usó Internet en los últimos 12 meses para: Comunicación por redes sociales como Facebook, Twitter y otros?	1 Sí	130.833
		2 No	21.981
		9 Sin dato	273
		Blancos	113.881
		<b>Total</b>	<b>266.968</b>
<b>r19d</b>	¿Usó Internet en los últimos 12 meses para: Entretenimiento (videojuegos, películas, música)?	1 Sí	115.795
		2 No	36.994
		9 Sin dato	298
		Blancos	113.881
		<b>Total</b>	<b>266.968</b>
<b>r19e</b>	¿Usó Internet en los últimos 12 meses para: Compra y venta de artículos y/o servicios por Internet?	1 Sí	37.076
		2 No	115.710
		9 Sin dato	301
		Blancos	113.881
		<b>Total</b>	<b>266.968</b>
<b>r19f</b>	¿Usó Internet en los últimos 12 meses para: Operaciones de banca electrónica como revisión de estados de cuentas y transferencias electrónicas?	1 Sí	43.771
		2 No	109.008
		9 Sin dato	308
		Blancos	113.881
		<b>Total</b>	<b>266.968</b>
<b>r19g</b>	¿Usó Internet en los últimos 12 meses para Actividades de educación formal y capacitación como cursos en línea o bajar material de cursos de páginas web de universidades, institutos u otros?	1 Sí	41.003
		2 No	111.766
		9 Sin dato	318
		Blancos	113.881
		<b>Total</b>	<b>266.968</b>
<b>r19h</b>	¿Usó Internet en los últimos 12 meses para: Trámites en línea con instituciones del Estado como certificados de nacimiento u otros con instituciones públicas?	1 Sí	39.388
		2 No	113.369
		9 Sin dato	330
		Blancos	113.881
		<b>Total</b>	<b>266.968</b>
<b>r20</b>	¿Tiene Ud. teléfono móvil en funcionamiento y en uso?	1 Sí, prepago	156.516
		2 Sí, contrato	53.637
		3 Sí, prepago y contrato	913
		4 No	36.472
		9 Sin dato	1.872
		Blancos	17.558



Variable	Descripción de la Variable	Categoría observada	Frecuencia
		<b>Total</b>	<b>266.968</b>
<b>r21</b>	¿Cuál de estas alternativas define mejor su orientación sexual?	1 Heterosexual (Atracción hacia el sexo opuesto)	109.181
		2 Gay/Lesbiana (Atracción hacia el mismo sexo)	571
		3 Bisexual (Atracción hacia ambos sexos)	124
		4 Otra. Especifique	27
		9 Sin dato	46
		Blancos	157.019
		<b>Total</b>	<b>266.968</b>
<b>r21_esp</b>	¿Qué otra alternativa define su orientación sexual?	Blancos	266.941
		asexual	4
		célibe	1
		ninguna	15
		pansexual	3
		transexual	3
		travesti	1
<b>Total</b>	<b>266.968</b>		
<b>r22</b>	En cuanto a su género, ¿usted se identifica como?	1 Masculino	39.810
		2 Femenino	70.086
		3 Otro. Especifique	44
		9 Sin dato	9
		Blancos	157.019
<b>Total</b>	<b>266.968</b>		
<b>r22_esp</b>	En cuanto a su género, ¿usted se identifica como? Especifique	Blancos	266.924
		ambos masculino y femenino	37
		bisexual	1
		gay	1
		hemafrodita	2
		pensamiento divergente	1
		tercer género	1
transgénero	1		
<b>Total</b>	<b>266.968</b>		
<b>r0</b>	¿Quién (o quiénes) responde(n) el módulo residentes?	1 Contesta al menos una pregunta	112.131
		2 Presente, pero no contesta	12.787
		3 No está presente	99.043
		Blancos	43.007
<b>Total</b>	<b>266.968</b>		

## 9. Módulo Vivienda

### 9.1 Diagrama de Flujo de Preguntas



## 9.2 Códigos de Variables

A continuación se presenta el listado de variables que componen el Módulo de Vivienda, así como los indicadores y sus respectivas frecuencias que se calculan con las preguntas incluidas en este módulo.

Variable	Descripción de la Variable	Categoría observada	Frecuencia
v1	¿Cuál es el tipo de vivienda que ocupa el entrevistado?	1 Casa aislada (no pareada)	140.690
		2 Casa pareada por un lado	78.545
		3 Casa pareada por ambos lados	26.336
		4 Departamento en edificio con ascensor	5.809
		5 Departamento en edificio sin ascensor	13.006
		6 Pieza en casa antigua o conventillo	550
		7 Mediagua, mejora o vivienda de emergencia	1.597
		8 Vivienda tradicional indígena	78
		9 Rancho o choza	195
		10 Vivienda precaria de materiales reutilizados (latas, plásticos, cartones, etc.)	162
		<b>Total</b>	<b>266.968</b>
v2	¿Cuál es el material que predomina en los muros exteriores de la vivienda?	1 Hormigón armado	27.143
		2 Albañilería (bloque cemento, piedra o ladrillo)	124.068
		3 Tabique forrado por ambas caras (madera, acero, lata, u otro)	101.731
		4 Tabique sin forro interior (madera u otro)	6.902
		5 Adobe, barro, quincha, pirca u otro artesanal tradicional	6.911
		6 Materiales precarios o de desecho (cartón, latas, sacos, plásticos, etc.)	213
		<b>Total</b>	<b>266.968</b>
v3	¿Cómo diría usted que es el estado de conservación de los muros?	1 Bueno	182.864
		2 Aceptable	66.039
		3 Malo	18.065
		<b>Total</b>	<b>266.968</b>
v4	¿Cuál es el material que predomina en el piso de la vivienda?	1 Parquet, madera, piso flotante o similar	91.623
		2 Cerámico, porcelanato, flexit o similar	144.119
		3 Alfombra o cubrepiso	5.730
		4 Baldosa de cemento	11.457
		5 Radier	13.546
		6 Tierra	493
		<b>Total</b>	<b>266.968</b>
v5	¿Cómo diría usted que es el estado de conservación del piso de la vivienda?	1 Bueno	186.116
		2 Aceptable	61.435
		3 Malo	19.417
		<b>Total</b>	<b>266.968</b>

Variable	Descripción de la Variable	Categoría observada	Frecuencia
v6	¿Cuál es el material que predomina en el techo de la vivienda?	1 Tejas o tejuela (arcilla, metálica, cemento, madera, asfáltica)	25.642
		2 Losa hormigón	17.508
		3 Planchas metálicas (zinc, cobre, etc.)	168.791
		4 Planchas de fibrocemento (pizarreño)	54.847
		5 Fonolita o plancha de fieltro embreado	25
		6 Paja, coirón, totora, caña	53
		7 Materiales precarios o de desecho	71
		8 Sin cubierta en el techo	31
		<b>Total</b>	<b>266.968</b>
v7	¿Cómo diría usted que es el estado de conservación del techo de la vivienda?	1 Bueno	182.685
		2 Aceptable	61.259
		3 Malo	23.024
		<b>Total</b>	<b>266.968</b>
v8	¿Cuántas viviendas hay en el sitio?	0	19.365
		1	208.525
		2	26.253
		3	7.196
		4	2.758
		5	1.132
		6	719
		7	450
		8	247
		9	139
		10	183
		11	1
<b>Total</b>	<b>266.968</b>		
v9	Su hogar, ¿bajo qué situación ocupa el sitio?	1 Propio pagado	143.013
		2 Propio pagándose	24.720
		3 Propio compartido (pagado) con otras viviendas del sitio	3.092
		4 Propio compartido (pagándose) con otras viviendas del sitio	797
		5 Arrendado con contrato	27.084
		6 Arrendado sin contrato	16.184
		7 Cedido por servicio o trabajo	7.211
		8 Cedido por familiar u otro	36.684
		9 Usufructo (sólo uso y goce)	4.744
		10 Ocupación irregular (de hecho)	1.891
		11 Poseedor irregular	1.548
<b>Total</b>	<b>266.968</b>		
v10	¿Cuál es la situación del título de propiedad o título de dominio de este sitio o	1 Está inscrito en el CBR a nombre de algún integrante del hogar	150.442
		2 Está inscrito en el CBR a nombre de otra persona (no integrante del hogar)	2.912
		3 Está inscrito en el CBR a nombre de una	4.271

Variable	Descripción de la Variable	Categoría observada	Frecuencia
	inmueble?	persona fallecida	
		4 No está inscrito en el CBR	8.396
		9 No sabe	5.606
		Blancos	95.341
		<b>Total</b>	<b>266.968</b>
<b>v11</b>	¿Cuántos metros cuadrados tiene la vivienda?	1 Menos de 30 m2	11.836
		2 De 30 a 40 m2	37.969
		3 De 41 a 60 m2	97.132
		4 De 61 a 100 m2	77.829
		5 De 101 a 150 m2	23.716
		6 Más de 150 m2	10.948
		9 No sabe	7.538
		<b>Total</b>	<b>266.968</b>
<b>v11mt</b>	¿Cuántos metros cuadrados tiene la vivienda? (Estimación)	> 0	7.533
		9999 Sin dato	5
		Blancos	259.430
		<b>Total</b>	<b>266.968</b>
<b>v11c</b>	¿Cuántos metros cuadrados tiene la vivienda?	1 Menos de 30 m2	11.991
		2 De 30 a 40 m2	39.032
		3 De 41 a 60 m2	99.890
		4 De 61 a 100 m2	80.372
		5 De 101 a 150 m2	24.304
		6 Más de 150 m2	11.374
		9 No sabe	5
		<b>Total</b>	<b>266.968</b>
<b>v12</b>	Su hogar, ¿bajo qué situación ocupa la vivienda?	1 Propia pagada	150.385
		2 Propia pagándose	25.472
		3 Propia compartida (pagada) con otros hogares de la vivienda	943
		4 Propia compartida (pagándose) con otros hogares de la vivienda	125
		5 Arrendada con contrato	26.861
		6 Arrendada sin contrato	16.043
		7 Cedida por servicio o trabajo	7.060
		8 Cedida por familiar u otro	33.555
		9 Usufructo (sólo uso y goce)	4.073
		10 Ocupación irregular (de hecho)	1.293
		11 Poseedor irregular	1.158
		<b>Total</b>	<b>266.968</b>
<b>v13</b>	¿Algún miembro de este hogar es dueño de esta vivienda?	1 Sí	175.762
		2 No	1.163
		Blancos	90.043
		<b>Total</b>	<b>266.968</b>
<b>v14</b>	¿Qué miembro del hogar es el propietario de esta	1 Jefe(a) del hogar	126.446
		2 Cónyuge	31.514
		3 Conviviente o pareja	1.525

Variable	Descripción de la Variable	Categoría observada	Frecuencia
	vivienda?	4 Hijo(a)	1.804
		5 Otro pariente	5.325
		6 Otro no pariente	310
		7 Jefe(a) y cónyuge	6.996
		8 Jefe(a) y otro pariente	1.842
		Blancos	91.206
		<b>Total</b>	<b>266.968</b>
<b>v15</b>	¿En qué año compró o recibió la vivienda o el subsidio?	> 0	174.735
		9999 Sin dato	1.027
		Blancos	91.206
		<b>Total</b>	<b>266.968</b>
<b>v16</b>	¿Compró la vivienda con ayuda de algún programa habitacional o subsidio del Estado?	1 Sí, con subsidio habitacional (sin crédito)	48.021
		2 Sí, con subsidio habitacional y crédito	31.813
		3 No, sólo con recursos propios	76.262
		4 No, la recibió de herencia o traspaso gratuito	19.649
		9 Sin dato	17
		Blancos	91.206
		<b>Total</b>	<b>266.968</b>
<b>v17</b>	¿Compró la vivienda con crédito hipotecario?	1 Sí, SERVIU (sólo viviendas adquiridas desde 1977 hasta 2001)	7.586
		2 Sí, Banco Estado	22.126
		3 Sí, banco privado	15.320
		4 Sí, cooperativa	1.937
		5 Sí, financiera u otra institución	2.750
		6 No, sin crédito hipotecario	58.356
		Blancos	158.893
		<b>Total</b>	<b>266.968</b>
<b>v18</b>	¿Está pagando su crédito hipotecario actualmente?	1 Sí, está pagando al día sus dividendos	22.939
		2 Sí, está pagando con atraso sus dividendos	1.838
		3 No está pagando, aunque tiene deuda pendiente	240
		4 No está pagando, terminó de pagar	24.702
		Blancos	217.249
		<b>Total</b>	<b>266.968</b>
<b>v19</b>	¿Cuánto paga (o debería pagar) de dividendo?	99 Sin dato	175
		> 0	24.880
		Blancos	241.913
		<b>Total</b>	<b>266.968</b>
<b>v20</b>	¿Cuántos años le faltan para terminar de pagar su crédito hipotecario?	0	298
		1	1.138
		2	1.221
		3	1.101
		4	1.117
		5	1.847

Variable	Descripción de la Variable	Categoría observada	Frecuencia
		6	896
		7	1.085
		8	1.328
		9	665
		10	2.924
		11	505
		12	1.195
		13	631
		14	574
		15	1.995
		16	395
		17	616
		18	713
		19	423
		20	1.767
		21	237
		22	320
		23	290
		24	299
		25	504
		26	96
		27	137
		28	143
		29	170
		30	239
		31	4
		32	7
		33	4
		38	4
		99 Sin dato	167
		Blancos	241.913
		<b>Total</b>	<b>266.968</b>
<b>v21</b>	Su hogar, ¿cuánto paga de arriendo?	99 Sin dato	42.900
		> 0	4
		Blancos	224.064
		<b>Total</b>	<b>266.968</b>
<b>v22</b>	¿Cuánto se paga de arriendo en este sector por viviendas similares a la suya?	99 Sin dato	3.449
		> 0	263.519
		<b>Total</b>	<b>266.968</b>
<b>v23</b>	¿De dónde proviene el agua de la vivienda?	1 Red pública con medidor propio	220.904
		2 Red pública con medidor compartido	18.547
		3 Red pública sin medidor	2.990
		4 Pozo o noria	15.535
		5 Río, vertiente, lago o estero	6.118

Variable	Descripción de la Variable	Categoría observada	Frecuencia
		6 Camión aljibe	2.839
		7 Otra fuente. ¿Cuál?	35
		<b>Total</b>	<b>266.968</b>
<b>v23_esp</b>	¿Cuál es esa otra fuente del agua?	Blancos	266.933
		agua embotellada	1
		agua lluvia	30
		no responde	1
		un tío le viene a dejar	3
		<b>Total</b>	<b>266.968</b>
<b>v24</b>	¿Cuál es el sistema de distribución del agua en la vivienda?	1 Con llave dentro de la vivienda	261.175
		2 Con llave dentro del sitio, pero fuera de la vivienda	2.297
		3 No tiene sistema, la acarrea	3.496
		<b>Total</b>	<b>266.968</b>
<b>v25</b>	La vivienda donde usted vive, ¿dispone de sistema de eliminación de excretas?	1 Sí, con WC conectado al alcantarillado	208.033
		2 Sí, con WC conectado a fosa séptica	43.072
		3 Sí, con letrina sanitaria conectada a pozo negro	6.846
		4 Sí, con cajón sobre pozo negro	7.160
		5 Sí, con cajón sobre acequia o canal	122
		6 Sí, con cajón conectado a otro sistema	160
		7 Sí, con baño químico dentro del sitio	43
		8 No dispone de sistema	1.532
		<b>Total</b>	<b>266.968</b>
<b>v26</b>	La vivienda donde usted vive, ¿dispone de energía eléctrica?	1 Sí, de la red pública con medidor propio	242.453
		2 Sí, de la red pública con medidor compartido	20.381
		3 Sí, de la red pública sin medidor	1.519
		4 Sí, de un generador propio o comunitario	1.091
		5 Sí, a través de placa solar	574
		6 Sí, de otra fuente. Especifique	6
		7 No dispone de energía eléctrica	944
		<b>Total</b>	<b>266.968</b>
<b>v26_esp</b>	¿Cuál es esa otra fuente de energía eléctrica?	Blancos	266.962
		no especifica	6
		<b>Total</b>	<b>266.968</b>
<b>v27</b>	Durante los últimos dos años (2013-2015), ¿ha realizado mejoras o transformaciones en la vivienda?	1 Sí, reparaciones estructurales de muros, techo o piso	44.754
		2 Sí, tabiques interiores, forro interior, reparaciones no estructurales y otras terminaciones	11.668
		3 Sí, urbanización del sitio, conexión a servicios domiciliarios (agua potable, alcantarillado, energía eléctrica)	1.567
		4 Sí, reparación o mantención de instalaciones de agua, gas, electricidad y alcantarillado	5.164



Variable	Descripción de la Variable	Categoría observada	Frecuencia
		5 Sí, mejoras en la aislación térmica	1.655
		6 Sí, ampliaciones en la vivienda o construcción de piezas	24.610
		7 No, no ha hecho nada	177.550
		<b>Total</b>	<b>266.968</b>
<b>v28</b>	¿Cómo financió principalmente esa mejora o transformación?	1 Sólo con subsidio estatal	6.384
		2 Subsidio estatal, además de recursos propios y/o crédito	4.739
		3 Con recursos propios y/o crédito (sin subsidio estatal)	78.295
		Blancos	177.550
		<b>Total</b>	<b>266.968</b>
<b>v29a</b>	¿Cuántas piezas de cada tipo tiene la vivienda?: Dormitorios (uso exclusivo para dormir)	0	189
		1	12.720
		2	77.602
		3	109.382
		4	45.776
		5	13.908
		6	4.322
		7	1.820
		8	452
		9	565
		10	155
		11	16
		12	20
		14	3
		99 Sin dato	38
		<b>Total</b>	<b>266.968</b>
<b>v29b</b>	¿Cuántas piezas de cada tipo tiene la vivienda?: Baño	0	15.869
		1	193.948
		2	45.561
		3	8.535
		4	2.306
		5	639
		6	84
		7	17
		8	9
		<b>Total</b>	<b>266.968</b>
<b>v30</b>	¿Cuántos hogares hay en la vivienda?	1	256.181
		2	8.242
		3	2.027
		4	389
		5	102
		6	17
		7	6
		8	4

Variable	Descripción de la Variable	Categoría observada	Frecuencia
		<b>Total</b>	<b>266.968</b>
<b>v31</b>	¿Su hogar es el principal de la vivienda?	1 Sí	5.444
		2 No	5.343
		Blancos	256.181
		<b>Total</b>	<b>266.968</b>
<b>v32a</b>	¿Cuántas piezas de cada tipo ocupa su hogar en esta vivienda?: Dormitorios (uso exclusivo para dormir)	0	33
		1	4.467
		2	3.910
		3	1.693
		4	454
		5	148
		6	48
		7	14
		9	10
		99 Sin dato	10
		Blancos	256.181
		<b>Total</b>	<b>266.968</b>
		<b>v32b</b>	¿Cuántas piezas de cada tipo ocupa su hogar en esta vivienda?: Baño
1	10.105		
2	343		
3	27		
4	4		
Blancos	256.181		
<b>Total</b>	<b>266.968</b>		
<b>v33</b>	¿Cuál es la principal razón para compartir esta vivienda con otro hogar?	1 Cuidar niños, enfermos, ancianos o personas con discapacidad	507
		2 Razones económicas	7.687
		3 Razones de estudio	144
		4 Razones laborales	193
		5 Por emergencia	412
		6 Prefiere vivir así o se siente cómodo	626
		7 Costumbre o tradición familiar	1.206
		8 Otra. Especifique	12
		Blancos	256.181
		<b>Total</b>	<b>266.968</b>
<b>v33_esp</b>	¿Cuál es esa otra razón para compartir esta vivienda con otro hogar?	Blancos	266.956
		es mío y más hermanos	2
		herencia	5
		ocupación irregular	3
		por separación	2
		<b>Total</b>	<b>266.968</b>
<b>v34</b>	¿Está haciendo algo para vivir en una vivienda exclusiva para su hogar?	1 Sí, está postulando o postuló a un subsidio	1.402
		2 Sí, está participando en un comité, inscrito en la municipalidad o entidad patrocinante	523
		3 Sí, está ahorrando o solicitó crédito para comprar una vivienda	727

Variable	Descripción de la Variable	Categoría observada	Frecuencia
		4 Sí, está buscando una vivienda para arrendar	245
		5 Sí, otra cosa	318
		6 No, no está haciendo nada	7.572
		Blancos	256.181
		<b>Total</b>	<b>266.968</b>
<b>v35</b>	¿Algún miembro de este hogar es propietario de otra vivienda?	1 Sí, jefe(a) de hogar o pareja	33.640
		2 Sí, hijo(a)	2.535
		3 Sí, otra persona del hogar	3.989
		4 No, nadie es propietario de otra vivienda	226.804
		<b>Total</b>	<b>266.968</b>
<b>v36a</b>	¿Qué combustible o fuente de energía usa habitualmente para: Cocinar?	1 Gas (licuado o de cañería)	226.118
		2 Parafina o petróleo	482
		3 Leña o derivados (pellets, astillas o briquetas)	37.482
		4 Carbón	577
		5 Electricidad	901
		6 Energía solar	238
		7 No usa combustible o fuente de energía	851
		8 No tiene sistema	319
		<b>Total</b>	<b>266.968</b>
<b>v36b</b>	¿Qué combustible o fuente de energía usa habitualmente para: Calefacción?	1 Gas (licuado o de cañería)	64.171
		2 Parafina o petróleo	25.356
		3 Leña o derivados (pellets, astillas o briquetas)	112.818
		4 Carbón	1.718
		5 Electricidad	12.265
		6 Energía solar	333
		7 No usa combustible o fuente de energía	5.449
		8 No tiene sistema	44.858
		<b>Total</b>	<b>266.968</b>
<b>v36c</b>	¿Qué combustible o fuente de energía usa habitualmente para: Sistema de agua caliente?	1 Gas (licuado o de cañería)	185.482
		2 Parafina o petróleo	1.101
		3 Leña o derivados (pellets, astillas o briquetas)	12.157
		4 Carbón	353
		5 Electricidad	23.319
		6 Energía solar	1.127
		7 No usa combustible o fuente de energía	3.050
		8 No tiene sistema	40.379
		<b>Total</b>	<b>266.968</b>
<b>v37a</b>	Su vivienda se encuentra a: ¿Menos de 8 cuadras o 1 Km de un servicio de transporte público	1 Sí	244.501
		2 No	21.870
		9 No sabe	597
		<b>Total</b>	<b>266.968</b>

Variable	Descripción de la Variable	Categoría observada	Frecuencia
	(paradero, estación)?		
<b>v37b</b>	Su vivienda se encuentra a: ¿A menos de 20 cuadras o 2,5 Km de un centro educacional (colegio o jardín infantil)?	1 Sí	235.864
		2 No	30.299
		9 No sabe	805
		<b>Total</b>	<b>266.968</b>
<b>v37c</b>	Su vivienda se encuentra a: ¿A menos de 20 cuadras o 2,5 Km de un centro de salud (atención primaria o nivel superior)?	1 Sí	208.940
		2 No	57.092
		9 No sabe	936
		<b>Total</b>	<b>266.968</b>
<b>v37d</b>	Su vivienda se encuentra a: ¿A menos de 20 cuadras o 2,5 Km de un supermercado, almacén o feria?	1 Sí	232.786
		2 No	33.609
		9 No sabe	573
		<b>Total</b>	<b>266.968</b>
<b>v37e</b>	Su vivienda se encuentra a: ¿A menos de 20 cuadras o 2,5 Km de un cajero automático o caja vecina?	1 Sí	214.179
		2 No	51.631
		9 No sabe	1.158
		<b>Total</b>	<b>266.968</b>
<b>v37f</b>	Su vivienda se encuentra a: ¿A menos de 20 cuadras o 2,5 Km de un equipamiento deportivo (centros deportivos, canchas, skatepark)?	1 Sí	220.803
		2 No	44.668
		9 No sabe	1.497
		<b>Total</b>	<b>266.968</b>
<b>v37g</b>	Su vivienda se encuentra a: ¿A menos de 20 cuadras o 2,5 Km de áreas verdes (plazas o parques)?	1 Sí	217.825
		2 No	48.377
		9 No sabe	766
		<b>Total</b>	<b>266.968</b>

Variable	Descripción de la Variable	Categoría observada	Frecuencia
<b>v37h</b>	Su vivienda se encuentra a: ¿A menos de 20 cuadras o 2,5 Km de equipamiento comunitario (centros vecinales, sedes sociales, biblioteca vecinal o centro cultural comunitario)	1 Sí	222.530
		2 No	41.129
		9 No sabe	3.309
		<b>Total</b>	<b>266.968</b>
<b>v37i</b>	Su vivienda se encuentra a: ¿A menos de 20 cuadras o 2,5 Km de una farmacia?	1 Sí	157.157
		2 No	108.522
		9 No sabe	1.289
		<b>Total</b>	<b>266.968</b>
<b>v38a</b>	En el último mes, ¿Ud. o alguien de su hogar, ha vivido o presenciado: Rayados u otros daños a casas?	1 Nunca	180.041
		2 Pocas veces	52.617
		3 Muchas veces	20.684
		4 Siempre	13.618
		9 Sin dato	8
		<b>Total</b>	<b>266.968</b>
<b>v38b</b>	En el último mes, ¿Ud. o alguien de su hogar, ha vivido o presenciado: Personas consumiendo drogas?	1 Nunca	130.739
		2 Pocas veces	57.134
		3 Muchas veces	41.962
		4 Siempre	37.125
		9 Sin dato	8
		<b>Total</b>	<b>266.968</b>
<b>v38c</b>	En el último mes, ¿Ud. o alguien de su hogar, ha vivido o presenciado: Personas traficando drogas en la vía pública	1 Nunca	195.431
		2 Pocas veces	30.820
		3 Muchas veces	20.261
		4 Siempre	20.448
		9 Sin dato	8
		<b>Total</b>	<b>266.968</b>
<b>v38d</b>	En el último mes, ¿Ud. o alguien de su hogar, ha vivido o presenciado: Personas peleando o amenazándose en la vía pública	1 Nunca	175.415
		2 Pocas veces	52.212
		3 Muchas veces	21.549
		4 Siempre	17.784
		9 Sin dato	8
		<b>Total</b>	<b>266.968</b>
<b>v38e</b>	En el último mes, ¿Ud. o alguien de su hogar, ha vivido o presenciado: Balaceras o	1 Nunca	200.810
		2 Pocas veces	38.858
		3 Muchas veces	13.617
		4 Siempre	13.675
		9 Sin dato	8

Variable	Descripción de la Variable	Categoría observada	Frecuencia
	disparos?	<b>Total</b>	<b>266.968</b>
<b>v39a</b>	En los últimos 12 meses, ¿Ud. o alguien de su hogar, ha vivido o presenciado: Contaminación acústica o ruidos molestos (tráfico de autos, aviones, maquinaria)?	1 Nunca	166.702
		2 Pocas veces	48.927
		3 Muchas veces	26.440
		4 Siempre	24.879
		9 Sin dato	20
		<b>Total</b>	<b>266.968</b>
<b>v39b</b>	En los últimos 12 meses, ¿Ud. o alguien de su hogar, ha vivido o presenciado: Contaminación del aire y/o malos olores?	1 Nunca	170.037
		2 Pocas veces	48.940
		3 Muchas veces	27.678
		4 Siempre	20.293
		9 Sin dato	20
		<b>Total</b>	<b>266.968</b>
<b>v39c</b>	En los últimos 12 meses, ¿Ud. o alguien de su hogar, ha vivido o presenciado: Contaminación en ríos, canales, esteros, lagos, tranques y embalses?	1 Nunca	235.915
		2 Pocas veces	16.371
		3 Muchas veces	7.558
		4 Siempre	7.101
		9 Sin dato	23
		<b>Total</b>	<b>266.968</b>
<b>v39d</b>	En los últimos 12 meses, ¿Ud. o alguien de su hogar, ha vivido o presenciado: Contaminación del agua proveniente de la red pública?	1 Nunca	232.896
		2 Pocas veces	20.909
		3 Muchas veces	6.726
		4 Siempre	6.417
		9 Sin dato	20
		<b>Total</b>	<b>266.968</b>
<b>v39e</b>	En los últimos 12 meses, ¿Ud. o alguien de su hogar, ha vivido o presenciado: Contaminación visual (construcciones, rayados, publicidad)?	1 Nunca	210.959
		2 Pocas veces	34.458
		3 Muchas veces	13.063
		4 Siempre	8.468
		9 Sin dato	20
		<b>Total</b>	<b>266.968</b>
<b>v39f</b>	En los últimos 12 meses, ¿Ud. o	1 Nunca	166.953
		2 Pocas veces	50.355

Variable	Descripción de la Variable	Categoría observada	Frecuencia
	alguien de su hogar, ha vivido o presenciado: Acumulación de basura en calles, caminos, veredas o espacios públicos?	3 Muchas veces	27.895
		4 Siempre	21.745
		9 Sin dato	20
		<b>Total</b>	<b>266.968</b>
<b>v39g</b>	En los últimos 12 meses, ¿Ud. o alguien de su hogar, ha vivido o presenciado: Plagas de insectos, animales peligrosos o abandonados (termitas, cucarachas, roedores, murciélagos, perros, etc.)?	1 Nunca	145.258
		2 Pocas veces	51.832
		3 Muchas veces	37.223
		4 Siempre	32.635
		9 Sin dato	20
	<b>Total</b>	<b>266.968</b>	
<b>v0a_1</b>	¿Quién (o quiénes) responde(n) el módulo vivienda?	1 Persona orden 1	177.457
		2 Persona orden 2	68.148
		3 Persona orden 3	11.831
		4 Persona orden 4	5.426
		5 Persona orden 5	2.332
		6 Persona orden 6	1.010
		7 Persona orden 7	370
		8 Persona orden 8	209
		9 Persona orden 9	120
		10 Persona orden 10	50
		13	15
	<b>Total</b>	<b>266.968</b>	
<b>v0a_2</b>	¿Quién (o quiénes) responde(n) el módulo vivienda?	1 Persona orden 1	4.477
		2 Persona orden 2	49.631
		3 Persona orden 3	13.712
		4 Persona orden 4	5.370
		5 Persona orden 5	1.896
		6 Persona orden 6	1.145
		7 Persona orden 7	323
		8 Persona orden 8	143
		9 Persona orden 9	55
		10 Persona orden 10	46
		11 Persona orden 11	11
		12 Persona orden 12	27
			Blancos

Variable	Descripción de la Variable	Categoría observada	Frecuencia
		<b>Total</b>	<b>266.968</b>
<b>v0a_3</b>	¿Quién (o quiénes) responde(n) el módulo vivienda?	1 Persona orden 1	437
		2 Persona orden 2	496
		3 Persona orden 3	6.385
		4 Persona orden 4	3.008
		5 Persona orden 5	1.237
		6 Persona orden 6	537
		7 Persona orden 7	282
		8 Persona orden 8	171
		9 Persona orden 9	56
		11 Persona orden 11	14
		Blancos	254.345
<b>v0b</b>	¿Dónde se produce la entrevista?	1 En el interior de la vivienda	219.164
		2 Fuera de la vivienda (entrada del domicilio o vivienda, otro lugar)	47.804
		<b>Total</b>	<b>266.968</b>
<b>indmat</b>	Indicador de Materialidad	1 Vivienda Aceptable	231.463
		2 Vivienda Recuperable	34.896
		3 Vivienda Irrecuperable	609
		<b>Total</b>	<b>266.968</b>
<b>indsan</b>	Indicador Saneamiento	1 Aceptable	251.091
		2 Deficitario	15.877
		<b>Total</b>	<b>266.968</b>
<b>calglobviv</b>	Calidad Global de la Vivienda	1 Aceptable	227.446
		2 Recuperable	37.531
		3 Irrecuperable	1.991
		<b>Total</b>	<b>266.968</b>
<b>hacinamiento</b>	Hacinamiento	1 Sin hacinamiento (2,49 y menos)	238.990
		2 Hacinamiento medio bajo (2,5 a 3,49)	20.934
		3 Hacinamiento medio alto (3,5 a 4,9)	4.817
		4 Hacinamiento crítico (5 y más)	2.185
		9 NS/NR	42
		<b>Total</b>	<b>266.968</b>
<b>iae</b>	Allegamiento Externo	1 Sin allegamiento externo	256.181
		2 Con allegamiento externo	10.787
		<b>Total</b>	<b>266.968</b>
<b>iai</b>	Allegamiento Interno	1 Sin allegamiento interno	196.693
		2 Con allegamiento interno	70.275
		<b>Total</b>	<b>266.968</b>



## 10. Variables e Indicadores de Pobreza por Ingresos y Pobreza Multidimensional

### 10.1 Pobreza por Ingresos

Variable	Descripción de la Variable	Categoría observada	Frecuencia
ypc	Ingreso per cápita total	= 0	125
		> 0	266.843
		<b>Total</b>	<b>266.968</b>
pobreza	Situación de pobreza por ingresos	1 Pobres extremos	11.381
		2 Pobres no extremos	25.265
		3 No pobres	230.067
		Blancos	255
		<b>Total</b>	<b>266.968</b>

### 10.2 Pobreza Multidimensional

Variable	Descripción de la Variable	Categoría observada	Frecuencia
hh_d_asis	Hogar carente en Asistencia	0	256.778
		1	9.935
		Blancos	255
		<b>Total</b>	<b>266.968</b>
hh_d_rez	Hogar carente en Rezago escolar	0	257.215
		1	9.473
		Blancos	280
		<b>Total</b>	<b>266.968</b>
hh_d_esc	Hogar carente en Escolaridad	0	167.125
		1	99.400
		Blancos	443
		<b>Total</b>	<b>266.968</b>
hh_d_mal	Hogar carente en Malnutrición en niños/as	0	244.965
		1	19.010
		Blancos	2.993
		<b>Total</b>	<b>266.968</b>
hh_d_prevs	Hogar carente en Adscripción a sistema de salud	0	247.911
		1	18.041
		Blancos	1.016
		<b>Total</b>	<b>266.968</b>
hh_d_acc	Hogar carente en Atención	0	252.576
		1	13.033
		Blancos	1.359
		<b>Total</b>	<b>266.968</b>
hh_d_act	Hogar carente en Ocupación	0	237.233
		1	29.480
		Blancos	255
		<b>Total</b>	<b>266.968</b>
hh_d_cot	Hogar carente en Seguridad social	0	168.160
		1	96.376
		Blancos	2.432
		<b>Total</b>	<b>266.968</b>

Variable	Descripción de la Variable	Categoría observada	Frecuencia
<b>hh_d_jub</b>	Hogar carente en Jubilaciones	0	240.414
		1	26.299
		Blancos	255
		<b>Total</b>	<b>266.968</b>
<b>hh_d_habitab</b>	Hogar carente en Habitabilidad	0	208.165
		1	58.514
		Blancos	289
		<b>Total</b>	<b>266.968</b>
<b>hh_d_hacina</b>	Hogar carente en Hacinamiento	0	238.735
		1	27.936
		Blancos	297
		<b>Total</b>	<b>266.968</b>
<b>hh_d_estado</b>	Hogar carente en Estado de la vivienda	0	228.531
		1	38.182
		Blancos	255
		<b>Total</b>	<b>266.968</b>
<b>hh_d_servbas</b>	Hogar carente en Servicios básicos	0	250.215
		1	16.498
		Blancos	255
		<b>Total</b>	<b>266.968</b>
<b>hh_d_entorno</b>	Hogar carente en Entorno	0	238.330
		1	27.983
		Blancos	655
		<b>Total</b>	<b>266.968</b>
<b>hh_d_accesi</b>	Hogar carente en Accesibilidad	0	248.760
		1	17.545
		Blancos	663
		<b>Total</b>	<b>266.968</b>
<b>hh_d_medio</b>	Hogar carente en Medio ambiente	0	255.685
		1	11.008
		Blancos	275
		<b>Total</b>	<b>266.968</b>
<b>hh_d_appart</b>	Hogar carente en Apoyo y participación social	0	251.962
		1	13.968
		Blancos	1.038
		<b>Total</b>	<b>266.968</b>
<b>hh_d_tsocial</b>	Hogar carente en Trato igualitario	0	231.007
		1	35.706
		Blancos	255
		<b>Total</b>	<b>266.968</b>
<b>hh_d_seg</b>	Hogar carente en Seguridad	0	242.429
		1	24.284
		Blancos	255
		<b>Total</b>	<b>266.968</b>
<b>pobreza_multi_4d</b>	Situación de pobreza multidimensional (4 Dimensiones)	0 No pobre	205.547
		1 Pobre	54.245
		Blancos	7.176
		<b>Total</b>	<b>266.968</b>

<b>Variable</b>	<b>Descripción de la Variable</b>	<b>Categoría observada</b>	<b>Frecuencia</b>
<b>pobreza_multi_5d</b>	Situación de pobreza multidimensional con Entorno y Redes (5 Dimensiones)	0 No pobre	199.451
		1 Pobre	59.201
		Blancos	8.316
		<b>Total</b>	<b>266.968</b>

**IV.- Anexos****1. Códigos de Comunas**

<b>Código</b>	<b>Comuna</b>	<b>Código</b>	<b>Comuna</b>	<b>Código</b>	<b>Comuna</b>
1101	Iquique	5101	Valparaíso	6103	Coinco
1107	Alto Hospicio	5102	Casablanca	6104	Coltauco
1401	Pozo Almonte	5103	Concón	6105	Doñihue
1402	Camíña	5104	Juan Fernández	6106	Graneros
1403	Colchane	5105	Puchuncaví	6107	Las Cabras
1404	Huara	5107	Quintero	6108	Machalí
1405	Pica	5109	Viña del Mar	6109	Malloa
2101	Antofagasta	5201	Isla de Pascua	6110	Mostazal
2102	Mejillones	5301	Los Andes	6111	Olivar
2103	Sierra Gorda	5302	Calle Larga	6112	Peumo
2104	Taltal	5303	Rinconada	6113	Pichidegua
2201	Calama	5304	San Esteban	6114	Quinta de Tilcoco
2202	Ollagüe	5401	La Ligua	6115	Rengo
2203	San Pedro de Atacama	5402	Cabildo	6116	Requínoa
2301	Tocopilla	5403	Papudo	6117	San Vicente
2302	María Elena	5404	Petorca	6201	Pichilemu
3101	Copiapó	5405	Zapallar	6202	La Estrella
3102	Caldera	5501	Quillota	6203	Litueche
3103	Tierra Amarilla	5502	La Calera	6204	Marchihue
3201	Chañaral	5503	Hijuelas	6205	Navidad
3202	Diego de Almagro	5504	La Cruz	6206	Paredones
3301	Vallenar	5506	Nogales	6301	San Fernando
3302	Alto del Carmen	5601	San Antonio	6302	Chépica
3303	Freirina	5602	Algarrobo	6303	Chimbarongo
3304	Huasco	5603	Cartagena	6304	Lolol
4101	La Serena	5604	El Quisco	6305	Nancagua
4102	Coquimbo	5605	El Tabo	6306	Palmilla
4103	Andacollo	5606	Santo Domingo	6307	Peralillo
4104	La Higuera	5701	San Felipe	6308	Placilla
4105	Paiguano	5702	Catemu	6309	Pumanque
4106	Vicuña	5703	Llailay	6310	Santa Cruz
4201	Illapel	5704	Panquehue	7101	Talca
4202	Canela	5705	Putando	7102	Constitución
4203	Los Vilos	5706	Santa María	7103	Curepto
4204	Salamanca	5801	Quilpué	7104	Empedrado
4301	Ovalle	5802	Limache	7105	Maule
4302	Combarbalá	5803	Olmué	7106	Pelarco
4303	Monte Patria	5804	Villa Alemana	7107	Pencahue
4304	Punitaqui	6101	Rancagua	7108	Río Claro
4305	Río Hurtado	6102	Codegua	7109	San Clemente

<b>Código</b>	<b>Comuna</b>	<b>Código</b>	<b>Comuna</b>	<b>Código</b>	<b>Comuna</b>
7110	San Rafael	8305	Mulchén	9114	Pitrufquén
7201	Cauquenes	8306	Nacimiento	9115	Pucón
7202	Chanco	8307	Negrete	9116	Saavedra
7203	Pelluhue	8308	Quilaco	9117	Teodoro Schmidt
7301	Curicó	8309	Quilleco	9118	Toltén
7302	Hualañé	8310	San Rosendo	9119	Vilcún
7303	Licantén	8311	Santa Bárbara	9120	Villarrica
7304	Molina	8312	Tucapel	9121	Cholchol
7305	Rauco	8313	Yumbel	9201	Angol
7306	Romeral	8314	Alto Biobío	9202	Collipulli
7307	Sagrada Familia	8401	Chillán	9203	Curacautín
7308	Teno	8402	Bulnes	9204	Ercilla
7309	Vichuquén	8403	Cobquecura	9205	Lonquimay
7401	Linares	8404	Coelemu	9206	Los Sauces
7402	Colbún	8405	Coihueco	9207	Lumaco
7403	Longaví	8406	Chillán Viejo	9208	Purén
7404	Parral	8407	El Carmen	9209	Renaico
7405	Retiro	8408	Ninhue	9210	Traiguén
7406	San Javier	8409	Ñiquén	9211	Victoria
7407	Villa Alegre	8410	Pemuco	10101	Puerto Montt
7408	Yerbas Buenas	8411	Pinto	10102	Calbuco
8101	Concepción	8412	Portezuelo	10103	Cochamó
8102	Coronel	8413	Quillón	10104	Fresia
8103	Chiguayante	8414	Quirihue	10105	Frutillar
8104	Florida	8415	Ránquil	10106	Los Muermos
8105	Hualqui	8416	San Carlos	10107	Llanquihue
8106	Lota	8417	San Fabián	10108	Mauñín
8107	Penco	8418	San Ignacio	10109	Puerto Varas
8108	San Pedro de la Paz	8419	San Nicolás	10201	Castro
8109	Santa Juana	8420	Treguaco	10202	Ancud
8110	Talcahuano	8421	Yungay	10203	Chonchi
8111	Tomé	9101	Temuco	10204	Curaco de Vélez
8112	Hualpén	9102	Carahue	10205	Dalcahue
8201	Lebu	9103	Cunco	10206	Puqueldón
8202	Arauco	9104	Curarrehue	10207	Queilén
8203	Cañete	9105	Freire	10208	Quellón
8204	Contulmo	9106	Galvarino	10209	Quemchi
8205	Curanilahue	9107	Gorbea	10210	Quinchao
8206	Los Álamos	9108	Lautaro	10301	Osorno
8207	Tirúa	9109	Loncoche	10302	Puerto Octay
8301	Los Ángeles	9110	Melipeuco	10303	Purranque
8302	Antuco	9111	Nueva Imperial	10304	Puyehue
8303	Cabrero	9112	Padre Las Casas	10305	Río Negro
8304	Laja	9113	Perquenco	10306	San Juan de la Costa

<b>Código</b>	<b>Comuna</b>	<b>Código</b>	<b>Comuna</b>	<b>Código</b>	<b>Comuna</b>
10307	San Pablo	13107	Huechuraba	13401	San Bernardo
10401	Chaitén	13108	Independencia	13402	Buin
10402	Futaleufú	13109	La Cisterna	13403	Calera de Tango
10403	Hualaihué	13110	La Florida	13404	Paine
10404	Palena	13111	La Granja	13501	Melipilla
11101	Coyhaique	13112	La Pintana	13502	Alhué
11102	Lago Verde	13113	La Reina	13503	Curacaví
11201	Aysén	13114	Las Condes	13504	María Pinto
11202	Cisnes	13115	Lo Barnechea	13505	San Pedro
11203	Guaitecas	13116	Lo Espejo	13601	Talagante
11301	Cochrane	13117	Lo Prado	13602	El Monte
11302	O'Higgins	13118	Macul	13603	Isla de Maipo
11303	Tortel	13119	Maipú	13604	Padre Hurtado
11401	Chile Chico	13120	Ñuñoa	13605	Peñaflor
11402	Río Ibáñez	13121	Pedro Aguirre Cerda	14101	Valdivia
12101	Punta Arenas	13122	Peñalolén	14102	Corral
12102	Laguna Blanca	13123	Providencia	14103	Lanco
12103	Río Verde	13124	Pudahuel	14104	Los Lagos
12104	San Gregorio	13125	Quilicura	14105	Máfil
12201	Cabo de Hornos	13126	Quinta Normal	14106	Mariquina
12202	Antártica	13127	Recoleta	14107	Paillaco
12301	Porvenir	13128	Renca	14108	Panguipulli
12302	Primavera	13129	San Joaquín	14201	La Unión
12303	Timaukel	13130	San Miguel	14202	Futrono
12401	Natales	13131	San Ramón	14203	Lago Ranco
12402	Torres del Paine	13132	Vitacura	14204	Río Bueno
13101	Santiago	13201	Puente Alto	15101	Arica
13102	Cerrillos	13202	Pirque	15102	Camarones
13103	Cerro Navia	13203	San José de Maipo	15201	Putre
13104	Conchalí	13301	Colina	15202	General Lagos
13105	El Bosque	13302	Lampa		
13106	Estación Central	13303	Tiltil		

## 2. Códigos Clasificación Internacional Uniforme de Ocupaciones, CIUO-88

### GRAN GRUPO 1

#### MIEMBROS DEL PODER EJECUTIVO Y DE LOS CUERPOS LEGISLATIVO Y PERSONAL DIRECTIVO DE LA ADMINISTRACIÓN PÚBLICA Y DE EMPRESAS

1110	Miembros del poder ejecutivo y de los cuerpos legislativos
1120	Personal directivo de la administración pública
1130	Jefes de pequeñas poblaciones
1141	Dirigentes y administradores de partidos políticos
1142	Dirigentes y administradores de organizaciones de empleadores, de trabajadores y de otras de interés socioeconómico'
1143	Dirigentes y administradores de organizaciones humanitarias y de otras organizaciones especializadas
1210	Directores generales y gerentes generales de empresa'
1220	Directores de departamento de producción y operaciones
1221	Directores de departamentos de producción y operaciones, agricultura, caza, silvicultura y pesca
1222	Directores de departamento de producción y operaciones, industrias manufactureras
1223	Directores de departamentos de producción y operaciones, construcción y obras públicas
1224	Directores de departamento de producción y operaciones, comercio mayoristas y minoristas
1225	Directores de departamentos de producción y operaciones, restauración y hostelería
1226	Directores de departamentos de producción y operaciones, transporte, almacenamiento y comunicaciones
1227	Directores de departamentos de producción y operaciones, empresas de intermediación y servicios a empresas
1228	Directores de departamentos de producción y operaciones, servicios de cuidados personales, limpieza y servicios similares
1229	Directores de departamentos de producción y operaciones, no clasificados bajo otros epígrafes
1231	Directores de departamentos financieros y administrativos
1232	Directores de departamentos de personal y de relaciones laborales
1233	Directores de departamentos de ventas y comercialización
1234	Directores de departamentos de publicidad y de relaciones públicas
1235	Directores de departamentos de abastecimiento y distribución
1236	Directores de departamentos de servicios de informática
1237	Directores de departamentos de investigación y desarrollo
1239	Otros directores de departamentos, no clasificados bajo otros epígrafes
1310	Gerentes de empresa
1311	Gerentes de empresas de agricultura, caza, silvicultura y pesca
1312	Gerentes de industrias manufactureras
1313	Gerentes de construcción y obras públicas
1314	Gerentes de comercios mayoristas y minoristas
1315	Gerentes de empresas de restauración y hostelería
1316	Gerentes de empresas de transporte, almacenamiento y comunicaciones
1317	Gerentes de empresas de intermediación y servicios a empresas
1318	Gerentes de empresas de servicios de cuidados personales, limpieza y servicios similares
1319	Gerentes de empresas, no clasificados bajo otros epígrafes

## GRAN GRUPO 2

### PROFESIONALES CIENTÍFICOS E INTELLECTUALES

2111	Físicos y astrónomos
2112	Meteorólogos
2113	Químicos
2114	Geólogos y geofísicos
2121	Matemáticos y afines
2122	Estadísticos
2131	Creadores y analistas de sistemas informáticos
2132	Programadores informáticos
2139	Profesionales de la informática, no clasificados bajo otros epígrafes
2140	Arquitectos, Ingenieros y afines
2141	Arquitectos, urbanistas e ingenieros de tránsito
2142	Ingenieros civiles
2143	Ingenieros electricistas
2144	Ingenieros electronicistas y de telecomunicaciones
2145	Ingenieros mecánicos
2146	Ingenieros químicos
2147	Ingenieros de minas y metalúrgicos y afines
2148	Cartógrafos y agrimensores
2149	Arquitectos, ingenieros y afines, no clasificados bajo otros epígrafes
2211	Biólogos, botánicos, zoólogos y afines
2212	Farmacólogos, patólogos y afines
2213	Agrónomos y afines
2220	Médicos y profesionales afines
2221	Médicos
2222	Odontólogos
2223	Veterinarios
2224	Farmacéuticos
2229	Médicos y profesionales afines (excepto el personal de enfermería y partería), no clasificados bajo otros epígrafes
2230	Personal de enfermería y partería de nivel superior
2310	Profesores de universidades y otros establecimientos de enseñanza superior
2320	Profesores de la enseñanza secundaria
2330	Maestros de nivel superior de la enseñanza primaria y preescolar
2331	Maestros de nivel superior de la enseñanza primaria
2332	Maestros de nivel superior de la enseñanza preescolar
2340	Maestros e instructores de nivel superior de la enseñanza especial
2350	Otros profesionales de la enseñanza
2351	Especialistas en métodos pedagógicos y material didáctico
2352	Inspectores de la enseñanza
2359	Otros profesionales de la enseñanza, no clasificados bajo otros epígrafes
2410	Especialistas en organización y administración de empresas y afines
2411	Contadores
2412	Especialistas en políticas y servicios de personal y afines
2419	Especialistas en organización y administración de empresas y afines, no clasificados bajo otros epígrafes
2421	Abogados
2422	Jueces
2429	Profesionales del derecho, no clasificado bajo otros epígrafes
2431	Archiveros y conservadores de museos
2432	Bibliotecarios, documentalistas y afines
2440	Especialistas en ciencias sociales y humanistas
2441	Economistas
2442	Sociólogos, antropólogos y afines
2443	Filósofos, historiadores y especialistas en ciencias políticas
2444	Filólogos, traductores e intérpretes
2445	Psicólogos
2446	Profesionales del trabajo social
2451	Autores, periodistas y otros escritores
2452	Escultores, pintores y afines
2453	Compositores, músicos y cantantes
2454	Coreógrafos y bailarines
2455	Actores y directores de cine, radio, teatro, televisión y afines



2460 Sacerdotes de distintas religiones

**GRAN GRUPO 3**

**TÉCNICOS Y PROFESIONALES DE NIVEL MEDIO**

- 3110 Técnicos en ciencias físicas y químicas en ingeniería
- 3111 Técnicos en ciencias físicas y químicas
- 3112 Técnicos en ingeniería civil
- 3113 Electrotécnicos
- 3114 Técnicos en electrónica y telecomunicaciones
- 3115 Técnicos en mecánica y construcción mecánica
- 3116 Técnicos en química industrial
- 3117 Técnicos en ingeniería de minas y metalurgia
- 3118 Delineantes y dibujantes técnicos
- 3119 Técnicos en ciencias físicas y químicas y en ingeniería, no clasificados bajo otros epígrafes
- 3121 Técnicos en programación informática
- 3122 Técnicos en control de equipos informáticos
- 3123 Técnicos en control de robots industriales
- 3130 Operadores de equipos ópticos y electrónicos
- 3131 Fotógrafos y operadores de equipos de grabación de imagen y sonido
- 3132 Operadores de equipos de radiodifusión, televisión y telecomunicaciones
- 3133 Operadores de aparatos de diagnóstico y tratamiento médicos
- 3139 Operadores de equipos ópticos y electrónicos, no clasificados bajo otros epígrafes
- 3141 Oficiales maquinistas
- 3142 Capitanes, oficiales de cubierta y prácticos
- 3143 Pilotos de aviación y afines
- 3144 Controladores de tráfico aéreo
- 3145 Técnicos en seguridad aeronáutica
- 3151 Inspectores de edificios y de prevención e investigación de incendios
- 3152 Inspectores de seguridad y salud y control de calidad
- 3210 Técnicos de nivel medio en ciencias y afines
- 3211 Técnicos en ciencias biológicas y afines
- 3212 Técnicos en agronomía, zootecnia y silvicultura
- 3213 Consejeros agrícolas y forestales
- 3220 Profesionales de nivel medio de la medicina moderna y la salud
- 3221 Practicantes y asistentes médicos
- 3222 Higienistas y otro personal sanitario
- 3223 Técnicos en dietética y nutrición
- 3224 Técnicos en optometría y ópticos
- 3225 Dentistas auxiliares y ayudantes de odontología
- 3226 Fisioterapeutas y afines
- 3227 Técnicos y asistentes veterinarios
- 3228 Técnicos y asistentes farmacéuticos
- 3229 Profesionales de nivel medio de la medicina moderna y la salud (excepto el personal de enfermería y partería), no clasificados bajo otros epígrafes
- 3231 Personal de enfermería de nivel medio
- 3232 Personal de partería de nivel medio
- 3241 Practicantes de la medicina tradicional
- 3242 Curanderos
- 3310 Maestros de nivel medio de la enseñanza primaria
- 3320 Maestros de nivel medio de la enseñanza preescolar
- 3330 Maestros de nivel medio de la enseñanza especial
- 3340 Otros maestros e instructores de nivel medio
- 3410 Profesionales de nivel medio en operaciones financieras y comerciales
- 3411 Agentes de bolsa, cambio y otros servicios financieros
- 3412 Agentes de seguros
- 3413 Agentes inmobiliarios
- 3414 Agentes de viajes
- 3415 Representantes comerciales y técnicos de ventas
- 3416 Compradores
- 3417 Tasadores y subastadores
- 3419 Profesionales de nivel medio en operaciones financieras y comerciales, no clasificados bajo otros epígrafes
- 3421 Agentes de compras y consignatorios
- 3422 Declarantes o gestores de aduana

- 3423 Agentes públicos y privados de colocación y contratistas de mano de obra
- 3429 Agentes comerciales y corredores, no clasificados bajo otros epígrafes
- 3430 Profesionales de nivel medio de servicios de administración
- 3431 Profesionales de nivel medio de servicios administrativos y afines
- 3432 Profesionales de nivel medio del derecho y servicios legales o afines
- 3433 Tenedores de libros
- 3434 Profesionales de nivel medio de servicios estadísticos, matemáticos y afines
- 3439 Profesionales de nivel medio de servicios de administración, no clasificados bajo otros epígrafes
- 3440 Agentes de las administraciones públicas de aduanas, impuestos y afines
- 3441 Agentes de aduana e inspectores de fronteras
- 3442 Funcionarios del fisco
- 3443 Funcionarios de servicios de seguridad social
- 3444 Funcionarios de servicios de expedición de licencias y permisos
- 3449 Agentes de las administraciones públicas de aduanas, impuestos y afines, no clasificados bajo otros epígrafes
- 3450 Inspectores de policía y detectives
- 3460 Trabajadores y asistentes sociales de nivel medio
- 3470 Profesionales de nivel medio de actividades artísticas, espectáculos de deporte
- 3471 Decoradores y diseñadores
- 3472 Locutores de radio y televisión y afines
- 3473 Músicos, cantantes y bailarines callejeros, de cabaret y afines
- 3474 Payasos, prestidigitadores, acróbatas y afines
- 3475 Atletas, deportistas y afines
- 3480 Auxiliares laicos de los cultos

#### **GRAN GRUPO 4**

##### **EMPLEADOS DE OFICINA**

- 4110 Secretarios y operadores de maquinas de oficina
- 4111 Taquígrafos y mecanógrafos
- 4112 Operadores de máquinas de tratamiento de textos y afines
- 4113 Operadores de entrada de datos
- 4114 Operadores de calculadoras
- 4115 Secretarios
- 4121 Empleados de contabilidad y cálculo de costos
- 4122 Empleados de servicios estadísticos y financieros
- 4130 Empleados encargados del registro de materiales y transportes
- 4131 Empleados de control de abastecimientos inventario
- 4132 Empleados de servicios de apoyo a la producción
- 4133 Empleados de servicios de transportes
- 4141 Empleados de bibliotecas y archivos
- 4142 Empleados de servicios de correos
- 4143 Codificadores de datos, correctores de pruebas de imprenta y afines
- 4144 Escribientes públicos y afines
- 4190 Otros oficinistas
- 4211 Cajeros y expendedores de billetes
- 4212 Pagadores y cobradores de ventanilla y taquilleros
- 4213 Receptores de apuestas y afines
- 4214 Prestamistas
- 4215 Cobradores y afines
- 4220 Empleados de servicios de información a la clientela
- 4221 Empleados de agencias de viajes
- 4222 Recepcionistas y empleados de informaciones
- 4223 Telefonistas

#### **GRAN GRUPO 5**

##### **TRABAJADORES DE LOS SERVICIOS Y VENEDORES DE COMERCIOS Y MERCADOS**

- 5111 Camareros y azafatas
- 5112 Revisores, guardas y cobradores de los transportes públicos
- 5113 Guías
- 5120 Personas de intendencia y de restauración
- 5121 Ecónomos, mayordomos y afines

5122	Cocineros
5123	Camareros y taberneros
5131	Niñeras y celadoras infantiles
5132	Ayudantes de enfermería en instituciones
5133	Ayudantes de enfermería a domicilio
5139	Trabajadores de los cuidados personales y afines, no clasificados bajo otros epígrafes
5140	Otros trabajadores de servicios personales a particulares
5141	Peluqueros, especialistas en tratamientos de belleza y afines
5142	Acompañantes y ayudas de cámara
5143	Personal de pompas fúnebres y embalsamadores
5149	Otros trabajadores de servicios personales a particulares, no clasificados bajo otros epígrafes
5151	Astrólogos y afines
5152	Adivinadores, quirománticos y afines
5160	Personal de los servicios de protección y seguridad
5161	Bomberos
5162	Policías
5163	Guardianes de prisión
5169	Personal de los servicios de protección y seguridad, no clasificados bajo otros epígrafes
5210	Modelos de modas, arte y publicidad
5220	Vendedores y demostradores de tiendas y almacenes
5230	Vendedores de quioscos y de puestos de mercado

## **GRAN GRUPO 6**

### **AGRICULTORES Y TRABAJADORES CALIFICADOS AGROPECUARIOS Y PESQUEROS**

6110	Agricultores y trabajadores calificados de cultivos para el mercado
6111	Agricultores y trabajadores calificados de cultivos extensivos
6112	Agricultores y trabajadores calificados de plantaciones de árboles y arbustos
6113	Agricultores y trabajadores calificados de huertas, invernaderos, viveros y jardines
6114	Agricultores y trabajadores calificados de cultivos mixtos
6120	Criadores y trabajadores pecuarios calificados de la cría de animales para el mercado y afines
6121	Criadores de ganado y otros animales domésticos, productores de leche y sus derivados
6122	Avicultores y trabajadores calificados de la avicultura
6123	Apicultores y sericultores y trabajadores calificados de la apicultura y la sericultura
6124	Criadores y trabajadores calificados de la cría de animales domésticos diversos
6129	Criadores y trabajadores pecuarios calificados de la cría de animales para el mercado y afines, no clasificados bajo otros epígrafes
6130	Productores y trabajadores agropecuarios calificados cuya producción se destina al mercado
6140	Trabajadores forestales calificados y afines
6141	Taladores y otros trabajadores forestales
6142	Carboneros de carbón vegetal y afines
6151	Criadores de especies acuáticas
6152	Pescadores de agua dulce y en aguas costeras
6153	Pescadores de alta mar
6154	Cazadores y tramperos
6210	Trabajadores agropecuarios y pesqueros de subsistencia

## **GRAN GRUPO 7**

### **OFICIALES, OPERARIOS Y ARTESANOS DE ARTES MECÁNICAS Y DE OTROS OFICIOS**

7111	Mineros y canteros
7112	Pegadores
7113	Tronzadores, labrantes y grabadores de piedra
7120	Oficiales y operarios de la construcción y afines
7121	Constructores con técnicas y materiales tradicionales
7122	Albañiles y mamposteros
7123	Operarios en cemento armado, enfoscadores y afines
7124	Carpinteros de armar y de blanco
7129	Oficiales y operarios de la construcción (obra gruesa) y afines, no clasificados bajo otros epígrafes
7130	Oficiales y operarios de la construcción y afines
7131	Techadores
7132	Parqueteros y colocadores de suelos
7133	Revocadores

7134	Instaladores de material aislante y de insonorización
7135	Cristaleros
7136	Fontaneros e instaladores de tuberías
7137	Electricistas de obras y afines
7141	Pintores y empapeladores
7142	Barnizadores y afines
7143	Limpiadores de fachadas y deshollinadores
7210	Moldeadores, soldadores, chapistas y afines
7211	Moldeadores y macheros
7212	Soldadores y oxicortadores
7213	Chapista y caldereros
7214	Montadores de estructuras metálicas
7215	Aparejadores y empalmadores de cables
7216	Buzos
7221	Herreros y forjadores
7222	Herramientistas y afines
7223	Reguladores y reguladores-operadores de máquinas herramientas
7224	Pulidores de metales y afiladores de herramientas
7231	Mecánicos y ajustadores de vehículos de motor
7232	Mecánicos y ajustadores de motores de avión
7233	Mecánicos y ajustadores de máquinas agrícolas e industriales
7241	Mecánicos y ajustadores electricistas
7242	Ajustadores eléctricos
7243	Mecánicos y reparadores de aparatos electrónicos
7244	Instaladores y reparadores de telégrafos y teléfonos
7245	Instaladores y reparadores de líneas eléctricas
7311	Mecánicos y reparadores de instrumentos de precisión
7312	Constructores y afinadores de instrumentos musicales
7313	Joyereros, orfebres y plateros
7321	Alfareros y afines (barro, arcilla y abrasivos)
7322	Sopladores, modeladores, laminadores, cortadores y pulidores de vidrio
7323	Grabadores de vidrio
7324	Pintores decoradores de vidrio, cerámica y otros materiales
7330	Artesanos madera, tejidos cuerso y afines
7331	Artesanos de la madera y materiales similares
7332	Artesanos de los tejidos, el cuero y materiales similares
7341	Cajistas, tipógrafos y afines
7342	Estereotipistas y galvanotipistas
7343	Grabadores de imprenta y fotograbadores
7344	Operarios de la fotografía y afines
7345	Encuadernadores y afines
7346	Impresores de serigrafía y estampadores a la plancha y en textiles
7411	Carniceros, pescaderos y afines
7412	Panaderos, pasteleros y confiteros
7413	Operarios de la elaboración de productos lácteos
7414	Operarios de la conservación de frutas, legumbres, verduras y afines
7415	Catadores y clasificadores de alimentos y bebidas
7416	Preparadores y elaboradores de tabaco y sus productos
7421	Operarios del tratamiento de la madera
7422	Ebanistas y afines
7423	Reguladores y reguladores-operadores de máquinas de labrar madera
7424	Cesteros, bruceros y afines
7431	Preparadores de fibras
7432	Tejedores con telares o de tejidos de punto afines
7433	Sastres, modistos y sombrereros
7434	Peleteros y afines
7435	Patronistas y cortadores de tela, cuero y afines
7436	Costureros, bordadores y afines
7437	Tapiceros, colchoneros y afines
7441	Apelambradores, pellejeros y curtidores
7442	Zapateros y afines

## GRAN GRUPO 8

### OPERADORES DE INSTALACIONES Y MAQUINAS Y MONTADORES

8111	Operadores de instalaciones mineras
8112	Operadores de instalaciones de procesamiento de minerales y rocas
8113	Perforadores y sondistas de pozos y afines
8120	Operadores de instalaciones de procesamientos de metales
8121	Operadores de hornos de minerales y de hornos de primera fusión de metales
8122	Operadores de hornos de segunda fusión, máquinas de colar y moldear metales y trenes de laminación
8123	Operadores de instalaciones de tratamiento térmico de metales
8124	Operadores de máquinas trefiladoras y estiradoras de metales
8131	Operadores de homos de vidriería y cerámica y operadores de máquinas afines
8139	Operadores de instalaciones de vidriería, cerámica y afines, no clasificados bajo otros epígrafes
8140	Operadores de instalaciones de procesamientos de la madera y de la fabricación de papel
8141	Operadores de instalaciones de procesamiento de la madera
8142	Operadores de instalaciones para la preparación de pasta para papel
8143	Operadores de instalaciones para la fabricación de papel
8151	Operadores de instalaciones quebrantadoras, trituradoras y mezcladoras de sustancias químicas
8152	Operadores de instalaciones de tratamiento químico térmico
8153	Operadores de equipos de filtración y separación de sustancias químicas
8154	Operadores de equipos de destilación de reacción química (excepto petróleo y gas natural)
8155	Operadores de instalaciones de refinación de petróleo y gas natural
8159	Operadores de instalaciones de tratamientos químicos, no clasificados bajo otros epígrafes
8161	Operadores de instalaciones de producción de energía
8162	Operadores de máquinas de vapor y calderas
8163	Operadores de incineradores, instalaciones de tratamiento de agua y afines
8171	Operadores de cadenas de montaje automatizadas
8172	Operadores de robots industriales
8211	Operadores de máquinas herramientas
8212	Operadores de máquinas de fabricar cemento y otros productos minerales
8220	Operadores de máquinas para fabricar productos químicos
8221	Operadores de máquinas para fabricar productos farmacéuticos y cosméticos
8222	Operadores de máquinas para fabricar municiones y explosivos
8223	Operadores de máquinas pulidoras, galvanizadoras y recubridoras de metales
8224	Operadores de máquinas para fabricar accesorios fotográficos
8229	Operadores de máquinas para fabricar productos químicos, no clasificados bajo otros epígrafes
8231	Operadores de máquinas para fabricar productos de caucho
8232	Operadores de máquinas para fabricar productos de material plástico
8240	Operadores de máquinas para fabricar productos de madera
8250	Operadores de máquinas de imprenta, encuadernación y fabricación de productos de papel
8251	Operadores de máquinas de imprenta
8252	Operadores de máquinas de encuadernación
8253	Operadores de máquinas para fabricar productos de papel
8261	Operadores de máquinas de preparación de fibras, hilado y devanado
8262	Operadores de telares y otras máquinas tejedoras
8263	Operadores de máquinas para coser
8264	Operadores de máquinas de blanqueo, teñido y tintura
8265	Operadores de máquinas de tratamiento de pieles y cueros
8266	Operadores de máquinas para la fabricación de calzado y afines
8269	Operadores de máquinas para fabricar productos textiles y artículos de piel y cuero, no clasificados bajo otros epígrafes
8271	Operadores de máquinas para elaborar carne, pescado y mariscos
8272	Operadores de máquinas para elaborar productos lácteos
8273	Operadores de máquinas para moler cereales y especias
8274	Operadores de máquinas para elaborar cereales, productos de panadería y repostería y artículos de chocolate
8275	Operadores de máquinas para elaborar frutos húmedos y secos y hortalizas
8276	Operadores de máquinas para fabricar azúcares
8277	Operadores de máquinas para elaborar té, café y cacao
8278	Operadores de máquinas para elaborar cerveza, vinos y otras bebidas
8279	Operadores de máquinas para elaborar productos del tabaco
8281	Montadores de mecanismos y elementos mecánicos de máquinas
8282	Montadores de equipos eléctricos

8283	Montadores de equipos electrónicos
8284	Montadores de productos metálicos, de caucho y de material plástico
8285	Montadores de productos de madera y de materiales afines
8286	Montadores de productos de cartón, textiles y materiales afines
8290	Otros operadores de máquinas y montadores
8311	Maquinistas de locomotora
8312	Guardafrenos, guardagujas y agentes de maniobras
8320	Conductores de vehículos de motor
8321	Conductores de motocicletas
8322	Conductores de automóviles, taxis y camionetas
8323	Conductores de autobuses y tranvías
8324	Conductores de camiones pesados
8331	Operadores de maquinaria agrícola y forestal motorizada
8332	Operadores de máquinas de movimiento de tierras y afines
8333	Operadores de grúas, de aparatos elevadores y afines
8334	Operadores de carretillas elevadoras
8340	Marineros de cubierta y afines

## **GRAN GRUPO 9**

### **TRABAJADORES NO CALIFICADOS**

9110	Vendedores ambulantes y afines
9111	Vendedores ambulantes de productos comestibles
9112	Vendedores ambulantes de productos no comestibles
9113	Vendedores a domicilio y por teléfono
9120	Limpiabotas y otros trabajadores callejeros
9130	Personal domestico y afines
9131	Personal doméstico
9132	Limpiadores de oficinas, hoteles y otros establecimientos
9133	Lavaderos y planchadores manuales'
9141	Conserjes
9142	Lavadores de vehículos, ventanas y afines
9150	Mensajeros porteadores porteros y afines
9151	Mensajeros, porteadores y repartidores
9152	Porteros y guardianes y afines
9153	Recolectores de dinero en aparatos de venta automática, lectores de medidores y afines
9160	Recolectores de basura y afines
9161	Recolectores de basura
9162	Barrenderos y afines
9210	Peones agropecuarios, forestales, pesqueros y afines
9211	Mozos de labranza y peones agropecuarios
9212	Peones forestales
9213	Peones de la pesca, la caza y la trampa
9310	Peones de la minería y la construcción
9311	Peones de minas y canteras
9312	Peones de obras públicas y mantenimiento: carreteras, presas y obras similares
9313	Peones de la construcción de edificios
9320	Peones de la industria manufacturera
9321	Peones de montaje
9322	Embaladores manuales y otros peones de la industria manufacturera
9331	Conductores de vehículos accionados a pedal o a brazo
9332	Conductores de vehículos y máquinas de tracción animal
9333	Peones de carga

## **GRAN GRUPO 0**

### **FUERZAS ARMADAS**

110	Fuerzas armadas
9999	Sin Respuesta

### 3. Código Clasificación Industrial Internacional Uniforme, CIIU, Rev. 3

#### A. AGRICULTURA, GANADERÍA, CAZA Y SILVICULTURA

- 01 Agricultura, ganadería, caza y actividades de servicios conexas
  - 011 Cultivos en general; cultivo de productos de mercado; horticultura
    - 0111 Cultivo de cereales y otros cultivos n.c.p.
    - 0112 Cultivo de hortalizas y legumbres, especialidades hortícolas y productos de vivero
    - 0113 Cultivo de frutas, nueces, plantas cuyas hojas o frutas se utilizan para preparar bebidas, y especias
  - 012 Cría de animales
    - 0121 Cría de ganado vacuno y de ovejas, cabras, caballos, asnos, mulas y burdéganos; cría de ganado lechero
    - 0122 Cría de otros animales; elaboración de productos animales n.c.p.
  - 013 Cultivo de productos agrícolas en combinación con la cría de animales (explotación mixta)
    - 0130 Cultivo de productos agrícolas en combinación con la cría de animales (explotación mixta)
  - 014 Actividades de servicios agrícolas y ganaderos, excepto las actividades veterinarias
    - 0140 Actividades de servicios agrícolas y ganaderos, excepto las actividades veterinarias
  - 015 Caza ordinaria y mediante trampas, y repoblación de animales de caza, incluso las actividades de servicios conexas
    - 0150 Caza ordinaria y mediante trampas, y repoblación de animales de caza, incluso las actividades de servicios conexas
  - 02 Silvicultura, extracción de madera y actividades de servicios conexas
    - 020 Silvicultura, extracción de madera y actividades de servicios conexas
      - 0200 Silvicultura, extracción de madera y actividades de servicios conexas

#### B. PESCA

- 05 Pesca, explotación de criaderos de peces y granjas piscícolas; actividades de servicios relacionadas con la pesca
  - 050 Pesca, explotación de criaderos de peces y granjas piscícolas; actividades de servicios relacionadas con la pesca
    - 0500 Pesca, explotación de criaderos de peces y granjas piscícolas; actividades de servicios relacionadas con la pesca

#### C. EXPLOTACIÓN DE MINAS Y CANTERAS

- 10 Extracción de carbón y lignito; extracción de turba
  - 101 Extracción y aglomeración de carbón de piedra
    - 1010 Extracción y aglomeración de carbón de piedra
  - 102 Extracción y aglomeración de lignito
    - 1020 Extracción y aglomeración de lignito
  - 103 Extracción y aglomeración de turba
    - 1030 Extracción y aglomeración de turba
- 11 Extracción de petróleo crudo y gas natural; actividades de servicios relacionadas con la extracción de petróleo y gas, excepto las actividades de prospección
  - 111 Extracción de petróleo crudo y gas natural
    - 1110 Extracción de petróleo crudo y gas natural
  - 112 Actividades de servicios relacionadas con la extracción de petróleo y gas, excepto las actividades de prospección
    - 1120 Actividades de servicios relacionadas con la extracción de petróleo y gas, excepto las actividades de prospección
- 12 Extracción de minerales de uranio y torio
  - 120 Extracción de minerales de uranio y torio
    - 1200 Extracción de minerales de uranio y torio
- 13 Extracción de minerales metalíferos



- 131 Extracción de minerales de hierro
  - 1310 Extracción de minerales de hierro
- 132 Extracción de minerales metalíferos no ferrosos, excepto los minerales de uranio y torio
  - 1320 Extracción de minerales metalíferos no ferrosos, excepto los minerales de uranio y torio
- 14 Explotación de otras minas y canteras
  - 141 Extracción de piedra, arena y arcilla
    - 1410 Extracción de piedra, arena y arcilla
  - 142 Explotación de minas y canteras n.c.p.
    - 1421 Extracción de minerales para la fabricación de abonos y productos químicos
    - 1422 Extracción de sal
    - 1429 Explotación de otras minas y canteras n.c.p.

#### **D. Industrias manufactureras**

- 15 Elaboración de productos alimenticios y bebidas
  - 151 Producción, procesamiento y conservación de carne, pescado, frutas, legumbres, hortalizas, aceites y grasas
    - 1511 Producción, procesamiento y conservación de carne y productos cárnicos
    - 1512 Elaboración y conservación de pescado y productos de pescado
    - 1513 Elaboración y conservación de frutas, legumbres y hortalizas
    - 1514 Elaboración de aceites y grasas de origen vegetal y animal
  - 152 Elaboración de productos lácteos
    - 1520 Elaboración de productos lácteos
  - 153 Elaboración de productos de molinería, almidones y productos derivados del almidón, y de alimentos preparados para animales
    - 1531 Elaboración de productos de molinería
    - 1532 Elaboración de almidones y productos derivados del almidón
    - 1533 Elaboración de alimentos preparados para animales
  - 154 Elaboración de otros productos alimenticios
    - 1541 Elaboración de productos de panadería
    - 1542 Elaboración de azúcar
    - 1543 Elaboración de cacao y chocolate y de productos de confitería
    - 1544 Elaboración de macarrones, fideos, alucuzcuz y productos farináceos similares
    - 1549 Elaboración de otros productos alimenticios n.c.p.
  - 155 Elaboración de bebidas
    - 1551 Destilación, rectificación y mezcla de bebidas alcohólicas; producción de alcohol etílico a partir de sustancias fermentadas
    - 1552 Elaboración de vinos
    - 1553 Elaboración de bebidas malteadas y de malta
    - 1554 Elaboración de bebidas no alcohólicas; producción de aguas minerales
- 16 Elaboración de productos de tabaco
  - 160 Elaboración de productos de tabaco
    - 1600 Elaboración de productos de tabaco
- 17 Fabricación de productos textiles
  - 171 Hilatura, tejedura y acabado de productos textiles
    - 1711 Preparación e hilatura de fibras textiles; tejedura de productos textiles
    - 1712 Acabado de productos textiles
  - 172 Fabricación de otros productos textiles
    - 1721 Fabricación de artículos confeccionados de materiales textiles, excepto prendas de vestir
    - 1722 Fabricación de tapices y alfombras
    - 1723 Fabricación de cuerdas, cordeles, bramantes y redes
    - 1729 Fabricación de otros productos textiles n.c.p.
  - 173 Fabricación de tejidos y artículos de punto y ganchillo
    - 1730 Fabricación de tejidos y artículos de punto y ganchillo
- 18 Fabricación de prendas de vestir; adobo y teñido de pieles
  - 181 Fabricación de prendas de vestir, excepto prendas de piel
    - 1810 Fabricación de prendas de vestir, excepto prendas de piel
  - 182 Adobo y teñido de pieles; fabricación de artículos de piel
    - 1820 Adobo y teñido de pieles; fabricación de artículos de piel
- 19 Curtido y adobo de cueros; fabricación de maletas, bolsos de mano, artículos de talabartería y guarnicionaría, y calzado



- 191 Curtido y adobo de cueros; fabricación de maletas, bolsos de mano y artículos de talabartería y guarnicionería
  - 1911 Curtido y adobo de cueros
  - 1912 Fabricación de maletas, bolsos de mano y artículos similares, y de artículos de talabartería y guarnicionería
- 192 Fabricación de calzado
  - 1920 Fabricación de calzado
- 20 Producción de madera y fabricación de productos de madera y corcho, excepto muebles; fabricación de artículos de paja y de materiales trenzables
  - 201 Aserrado y acepilladura de madera
    - 2010 Aserrado y acepilladura de madera
  - 202 Fabricación de productos de madera, corcho, paja y materiales trenzables
    - 2021 Fabricación de hojas de madera para enchapado; fabricación de tableros contrachapados, tableros laminados, tableros de partículas y otros tableros y paneles
    - 2022 Fabricación de partes y piezas de carpintería para edificios y construcciones
    - 2023 Fabricación de recipientes de madera
    - 2029 Fabricación de otros productos de madera; fabricación de artículos de corcho, paja y materiales trenzables
- 21 Fabricación de papel y de productos de papel
  - 210 Fabricación de papel y de productos de papel
    - 2101 Fabricación de pasta de madera, papel y cartón
    - 2102 Fabricación de papel y cartón ondulado y de envases de papel y cartón
    - 2109 Fabricación de otros artículos de papel y cartón
- 22 Actividades de edición e impresión y de reproducción de grabaciones
  - 221 Actividades de edición
    - 2211 Edición de libros, folletos, partituras y otras publicaciones
    - 2212 Edición de periódicos, revistas y publicaciones periódicas
    - 2213 Edición de grabaciones
    - 2219 Otras actividades de edición
  - 222 Actividades de impresión y actividades de servicios conexas
    - 2221 Actividades de impresión
    - 2222 Actividades de servicios relacionadas con la impresión
  - 223 Reproducción de grabaciones
    - 2230 Reproducción de grabaciones
- 23 Fabricación de coque, productos de la refinación del petróleo y combustible nuclear
  - 231 Fabricación de productos de hornos de coque
    - 2310 Fabricación de productos de hornos de coque
  - 232 Fabricación de productos de la refinación del petróleo
    - 2320 Fabricación de productos de la refinación del petróleo
  - 233 Elaboración de combustible nuclear
    - 2330 Elaboración de combustible nuclear
- 24 Fabricación de sustancias y productos químicos
  - 241 Fabricación de sustancias químicas básicas
    - 2411 Fabricación de sustancias químicas básicas, excepto abonos y compuestos de nitrógeno
    - 2412 Fabricación de abonos y compuestos de nitrógeno
    - 2413 Fabricación de plásticos en formas primarias y de caucho sintético
  - 242 Fabricación de otros productos químicos
    - 2421 Fabricación de plaguicidas y otros productos químicos de uso agropecuario
    - 2422 Fabricación de pinturas, barnices y productos de revestimiento similares, tintas de imprenta y masillas
    - 2423 Fabricación de productos farmacéuticos, sustancias químicas medicinales y productos botánicos
    - 2424 Fabricación de jabones y detergentes, preparados para limpiar y pulir, perfumes y preparados de tocador
    - 2429 Fabricación de otros productos químicos n.c.p.
  - 243 Fabricación de fibras manufacturadas
    - 2430 Fabricación de fibras manufacturadas
- 25 Fabricación de productos de caucho y plástico
  - 251 Fabricación de productos de caucho
    - 2511 Fabricación de cubiertas y cámaras de caucho; recauchado y renovación de cubiertas de caucho
    - 2519 Fabricación de otros productos de caucho
  - 252 Fabricación de productos de plástico

- 2520 Fabricación de productos de plástico
- 26 Fabricación de otros productos minerales no metálicos
  - 261 Fabricación de vidrio y productos de vidrio
    - 2610 Fabricación de vidrio y productos de vidrio
  - 269 Fabricación de productos minerales no metálicos n.c.p.
    - 2691 Fabricación de productos de cerámica no refractaria para uso no estructural
    - 2692 Fabricación de productos de cerámica refractaria
    - 2693 Fabricación de productos de arcilla y cerámica no refractarias para uso estructural
    - 2694 Fabricación de cemento, cal y yeso
    - 2695 Fabricación de artículos de hormigón, cemento y yeso
    - 2696 Corte, tallado y acabado de la piedra
    - 2699 Fabricación de otros productos minerales no metálicos n.c.p.
- 27 Fabricación de metales comunes
  - 271 Industrias básicas de hierro y acero
    - 2710 Industrias básicas de hierro y acero
  - 272 Fabricación de productos primarios de metales preciosos y metales no ferrosos
    - 2720 Fabricación de productos primarios de metales preciosos y metales no ferrosos
  - 273 Fundición de metales
    - 2731 Fundición de hierro y acero
    - 2732 Fundición de metales no ferrosos
- 28 Fabricación de productos elaborados de metal, excepto maquinaria y equipo
  - 281 Fabricación de productos metálicos para uso estructural, tanques, depósitos y generadores de vapor
    - 2811 Fabricación de productos metálicos para uso estructural
    - 2812 Fabricación de tanques, depósitos y recipientes de metal
    - 2813 Fabricación de generadores de vapor, excepto calderas de agua caliente para calefacción central
  - 289 Fabricación de otros productos elaborados de metal; actividades de servicios de trabajo de metales
    - 2891 Forja, prensado, estampado y laminado de metales; pulvimetalurgia
    - 2892 Tratamiento y revestimiento de metales; obras de ingeniería mecánica en general realizadas a cambio de una retribución o por contrata
    - 2893 Fabricación de artículos de cuchillería, herramientas de mano y artículos de ferretería
    - 2899 Fabricación de otros productos elaborados de metal n.c.p.
- 29 Fabricación de maquinaria y equipo n.c.p.
  - 291 Fabricación de maquinaria de uso general
    - 2911 Fabricación de motores y turbinas, excepto motores para aeronaves, vehículos automotores y motocicletas
    - 2912 Fabricación de bombas, compresores, grifos y válvulas
    - 2913 Fabricación de cojinetes, engranajes, trenes de engranajes y piezas de transmisión
    - 2914 Fabricación de hornos, hogares y quemadores
    - 2915 Fabricación de equipo de elevación y manipulación
    - 2919 Fabricación de otros tipos de maquinaria de uso general
  - 292 Fabricación de maquinaria de uso especial
    - 2921 Fabricación de maquinaria agropecuaria y forestal
    - 2922 Fabricación de máquinas herramienta
    - 2923 Fabricación de maquinaria metalúrgica
    - 2924 Fabricación de maquinaria para la explotación de minas y canteras y para obras de construcción
    - 2925 Fabricación de maquinaria para la elaboración de alimentos, bebidas y tabaco
    - 2926 Fabricación de maquinaria para la elaboración de productos textiles, prendas de vestir y cueros
    - 2927 Fabricación de armas y municiones
    - 2929 Fabricación de otros tipos de maquinaria de uso especial
  - 293 Fabricación de aparatos de uso doméstico n.c.p.
    - 2930 Fabricación de aparatos de uso doméstico n.c.p.
- 30 Fabricación de maquinaria de oficina, contabilidad e informática
  - 300 Fabricación de maquinaria de oficina, contabilidad e informática
    - 3000 Fabricación de maquinaria de oficina, contabilidad e informática
- 31 Fabricación de maquinaria y aparatos eléctricos n.c.p.
  - 311 Fabricación de motores, generadores y transformadores eléctricos
    - 3110 Fabricación de motores, generadores y transformadores eléctricos
  - 312 Fabricación de aparatos de distribución y control de la energía eléctrica
    - 3120 Fabricación de aparatos de distribución y control de la energía eléctrica

- 313 Fabricación de hilos y cables aislados
  - 3130 Fabricación de hilos y cables aislados
- 314 Fabricación de acumuladores y de pilas y baterías primarias
  - 3140 Fabricación de acumuladores y de pilas y baterías primarias
- 315 Fabricación de lámparas eléctricas y equipo de iluminación
  - 3150 Fabricación de lámparas eléctricas y equipo de iluminación
- 319 Fabricación de otros tipos de equipo eléctrico n.c.p.
  - 3190 Fabricación de otros tipos de equipo eléctrico n.c.p.
- 32 Fabricación de equipo y aparatos de radio, televisión y comunicaciones
  - 321 Fabricación de tubos y válvulas electrónicos y de otros componentes electrónicos
    - 3210 Fabricación de tubos y válvulas electrónicos y de otros componentes electrónicos
  - 322 Fabricación de transmisores de radio y televisión y de aparatos para telefonía y telegrafía con hilos
    - 3220 Fabricación de transmisores de radio y televisión y de aparatos para telefonía y telegrafía con hilos
  - 323 Fabricación de receptores de radio y televisión, aparatos de grabación y reproducción de sonido y vídeo, y productos conexos
    - 3230 Reproducción de receptores de radio y televisión, aparatos de grabación y reproducción de sonido y vídeo, y productos conexos
- 33 Fabricación de instrumentos médicos, ópticos y de precisión y fabricación de relojes
  - 331 Fabricación de aparatos e instrumentos médicos y de aparatos para medir, verificar, ensayar, navegar y otros fines, excepto instrumentos de ópticas
    - 3311 Fabricación de equipo médico y quirúrgico y de aparatos ortopédicos
    - 3312 Fabricación de instrumentos y aparatos para medir, verificar, ensayar, navegar y otros fines, excepto el equipo de control de procesos industriales
    - 3313 Fabricación de equipo de control de procesos industriales
  - 332 Fabricación de instrumentos de óptica y equipo fotográfico
    - 3320 Fabricación de instrumentos de óptica y equipo fotográfico
  - 333 Fabricación de relojes
    - 3330 Fabricación de relojes
- 34 Fabricación de vehículos automotores, remolques y semirremolques
  - 341 Fabricación de vehículos automotores
    - 3410 Fabricación de vehículos automotores
  - 342 Fabricación de carrocerías para vehículos automotores; fabricación de remolques y semirremolques
    - 3420 Fabricación de carrocerías para vehículos automotores; fabricación de remolques y semirremolques
  - 343 Fabricación de partes, piezas y accesorios para vehículos automotores y sus motores
    - 3430 Fabricación de partes, piezas y accesorios para vehículos automotores y sus motores
- 35 Fabricación de otros tipos de equipo de transporte
  - 351 Construcción y reparación de buques y otras embarcaciones
    - 3511 Construcción y reparación de buques
    - 3512 Construcción y reparación de embarcaciones de recreo y deporte
  - 352 Fabricación de locomotoras y de material rodante para ferrocarriles y tranvías
    - 3520 Fabricación de locomotoras y de material rodante para ferrocarriles y tranvías
  - 353 Fabricación de aeronaves y naves espaciales
    - 3530 Fabricación de aeronaves y naves espaciales
  - 359 Fabricación de otros tipos de equipo de transporte n.c.p.
    - 3591 Fabricación de motocicletas
    - 3592 Fabricación de bicicletas y de sillones de ruedas para inválidos
    - 3599 Fabricación de otros tipos de equipo de transporte n.c.p.
- 36 Fabricación de muebles; industrias manufactureras n.c.p.
  - 361 Fabricación de muebles
    - 3610 Fabricación de muebles
  - 369 Industrias manufactureras n.c.p.
    - 3691 Fabricación de joyas y artículos conexos
    - 3692 Fabricación de instrumentos de música
    - 3693 Fabricación de artículos de deporte
    - 3694 Fabricación de juegos y juguetes
    - 3699 Otras industrias manufactureras n.c.p.
- 37 Reciclamiento
  - 371 Reciclamiento de desperdicios y desechos metálicos
    - 3710 Reciclamiento de desperdicios y desechos metálicos
  - 372 Reciclamiento de desperdicios y desechos no metálicos

3720 Reciclamiento de desperdicios y desechos no metálicos

**E. SUMINISTRO DE ELECTRICIDAD, GAS Y AGUA.**

- 40 Suministro de electricidad, gas, vapor y agua caliente
  - 401 Generación, captación y distribución de energía eléctrica
    - 4010 Generación, captación y distribución de energía eléctrica
  - 402 Fabricación de gas; distribución de combustibles gaseosos por tuberías
    - 4020 Fabricación de gas; distribución de combustibles gaseosos por tuberías
  - 403 Suministro de vapor y agua caliente
    - 4030 Suministro de vapor y agua caliente
- 41 Captación, depuración y distribución de agua
  - 410 Captación, depuración y distribución de agua
    - 4100 Captación, depuración y distribución de agua

**F. CONSTRUCCIÓN**

- 45 Construcción
  - 451 Preparación del terreno
    - 4510 Preparación del terreno
  - 452 Construcción de edificios completos y de partes de edificios; obras de ingeniería civil
    - 4520 Construcción de edificios completos y de partes de edificios; obras de ingeniería civil
  - 453 Acondicionamiento de edificios
    - 4530 Acondicionamiento de edificios
  - 454 Terminación de edificios
    - 4540 Terminación de edificios
  - 455 Alquiler de equipo de construcción y demolición dotado de operarios
    - 4550 Alquiler de equipo de construcción y demolición dotado de operarios

**G. COMERCIO AL POR MAYOR Y AL POR MENOR; REPARACIÓN DE VEHÍCULOS AUTOMOTORES, EFECTOS PERSONALES Y ENSERES DOMÉSTICOS.**

- 50 Venta, mantenimiento y reparación de vehículos automotores y motocicletas; venta al por menor de combustible para automotores
  - 501 Venta de vehículos automotores
    - 5010 Venta de vehículos automotores
  - 502 Mantenimiento y reparación de vehículos automotores
    - 5020 Mantenimiento y reparación de vehículos automotores
  - 503 Venta de partes, piezas y accesorios de vehículos automotores
    - 5030 Venta de partes, piezas y accesorios de vehículos automotores
  - 504 Venta, mantenimiento y reparación de motocicletas y de sus partes, piezas y accesorios
    - 5040 Venta, mantenimiento y reparación de motocicletas y de sus partes, piezas y accesorios
  - 505 Venta al por menor de combustible para automotores
    - 5050 Venta al por menor de combustible para automotores
- 51 Comercio al por mayor y en comisión, excepto el comercio de vehículos automotores y motocicletas
  - 511 Venta al por mayor a cambio de una retribución o por contrata
    - 5110 Venta al por mayor a cambio de una retribución o por contrata
  - 512 Venta al por mayor de materias primas agropecuarias, animales vivos, alimentos, bebidas y tabaco
    - 5121 Venta al por mayor de materias primas agropecuarias y de animales vivos
    - 5122 Venta al por mayor de alimentos, bebidas y tabaco
  - 513 Venta al por mayor de enseres domésticos
    - 5131 Venta al por mayor de productos textiles, prendas de vestir y calzado
    - 5139 Venta al por mayor de otros enseres domésticos
  - 514 Venta al por mayor de productos intermedios, desperdicios y desechos no agropecuarios
    - 5141 Venta al por mayor de combustibles sólidos, líquidos y gaseosos y de productos conexos
    - 5142 Venta al por mayor de metales y minerales metalíferos
    - 5143 Venta al por mayor de materiales de construcción, artículos de ferretería y equipo y materiales de fontanería y calefacción
    - 5149 Venta al por mayor de otros productos intermedios, desperdicios y desechos
  - 515 Venta al por mayor de maquinaria, equipo y materiales

- 5150 Venta al por mayor de maquinaria, equipo y materiales
- 519 Venta al por mayor de otros productos
  - 5190 Venta al por mayor de otros productos
- 52 Comercio al por menor, excepto el comercio de vehículos automotores y motocicletas; reparación de efectos personales y enseres domésticos
  - 521 Comercio al por menor no especializado en almacenes
    - 5211 Venta al por menor en almacenes no especializados con surtido compuesto principalmente de alimentos, bebidas y tabaco
    - 5219 Venta al por menor de otros productos en almacenes no especializados
  - 522 Venta al por menor de alimentos, bebidas y tabaco en almacenes especializados
    - 5220 Venta al por menor de alimentos, bebidas y tabaco en almacenes especializados
  - 523 Comercio al por menor de otros productos nuevos en almacenes especializados
    - 5231 Venta al por menor de productos farmacéuticos y medicinales, cosméticos y artículos de tocador
    - 5232 Venta al por menor de productos textiles, prendas de vestir, calzado y artículos de cuero
    - 5233 Venta al por menor de aparatos, artículos y equipo de uso doméstico
    - 5234 Venta al por menor de artículos de ferretería, pinturas y productos de vidrio
    - 5239 Venta al por menor de otros productos en almacenes especializados
  - 524 Venta al por menor en almacenes de artículos usados
    - 5240 Venta al por menor en almacenes de artículos usados
  - 525 Comercio al por menor no realizado en almacenes
    - 5251 Venta al por menor de casas de venta por correo
    - 5252 Venta al por menor en puestos de venta y mercados
    - 5259 Otros tipos de venta al por menor no realizada en almacenes
  - 526 Reparación de efectos personales y enseres domésticos
    - 5260 Reparación de efectos personales y enseres domésticos

## H. HOTELES Y RESTAURANTES

- 55 Hoteles y restaurantes
  - 551 Hoteles; campamentos y otros tipos de hospedaje temporal
    - 5510 Hoteles; campamentos y otros tipos de hospedaje temporal
  - 552 Restaurantes, bares y cantinas
    - 5520 Restaurantes, bares y cantinas

## I. TRANSPORTE, ALMACENAMIENTO Y COMUNICACIONES

- 60 Transporte por vía terrestre; transporte por tuberías
  - 601 Transporte por vía férrea
    - 6010 Transporte por vía férrea
  - 602 Otros tipos de transporte por vía terrestre
    - 6021 Otros tipos de transporte regular de pasajeros por vía terrestre
    - 6022 Otros tipos de transporte no regular de pasajeros por vía terrestre
    - 6023 Transporte de carga por carretera
  - 603 Transporte por tuberías
    - 6030 Transporte por tuberías
- 61 Transporte por vía acuática
  - 611 Transporte marítimo y de cabotaje
    - 6110 Transporte marítimo y de cabotaje
  - 612 Transporte por vías de navegación interiores
    - 6120 Transporte por vías de navegación interiores
- 62 Transporte por vía aérea
  - 621 Transporte regular por vía aérea
    - 6210 Transporte regular por vía aérea
  - 622 Transporte no regular por vía aérea
    - 6220 Transporte no regular por vía aérea
- 63 Actividades de transporte complementarias y auxiliares; actividades de agencias de viajes
  - 630 Actividades de transporte complementarias y auxiliares; actividades de agencias de viajes
    - 6301 Manipulación de la carga
    - 6302 Almacenamiento y depósito
    - 6303 Otras actividades de transporte complementarias
    - 6304 Actividades de agencias de viajes y organizadores de viajes; actividades de asistencia a turistas n.c.p.

- 6309 Actividades de otras agencias de transporte
- 64 Correo y telecomunicaciones
  - 641 Actividades postales y de correo
    - 6411 Actividades postales nacionales
    - 6412 Actividades de correo distintas de las actividades postales nacionales
  - 642 Telecomunicaciones
    - 6420 Telecomunicaciones

## **J. INTERMEDIACIÓN FINANCIERA**

- 65 Intermediación financiera, excepto la financiación de planes de seguros y de pensiones
  - 651 Intermediación monetaria
    - 6511 Banca central
      - 6519 Otros tipos de intermediación monetaria
  - 659 Otros tipos de intermediación financiera
    - 6591 Arrendamiento financiero
    - 6592 Otros tipos de crédito
    - 6599 Otros tipos de intermediación financiera n.c.p.
- 66 Financiación de planes de seguros y de pensiones, excepto los planes de seguridad social de afiliación obligatoria
  - 660 Financiación de planes de seguros y de pensiones, excepto los planes de seguridad social de afiliación obligatoria
    - 6601 Planes de seguros de vida
    - 6602 Planes de pensiones
  - 6603 Planes de seguros generales
- 67 Actividades auxiliares de la intermediación financiera
  - 671 Actividades auxiliares de la intermediación financiera, excepto la financiación de planes de seguros y de pensiones
    - 6711 Administración de mercados financieros
    - 6712 Actividades bursátiles
  - 6719 Actividades auxiliares de la intermediación financiera n.c.p.
  - 672 Actividades auxiliares de la financiación de planes de seguros y de pensiones
    - 6720 Actividades auxiliares de la financiación de planes de seguros y de pensiones

## **K. ACTIVIDADES INMOBILIARIAS, EMPRESARIALES Y DE ALQUILER**

- 70 Actividades inmobiliarias
  - 701 Actividades inmobiliarias realizadas con bienes propios o arrendados
    - 7010 Actividades inmobiliarias realizadas con bienes propios o arrendados
  - 702 Actividades inmobiliarias realizadas a cambio de una retribución o por contrata
    - 7020 Actividades inmobiliarias realizadas a cambio de una retribución o por contrata
- 71 Alquiler de maquinaria y equipo sin operarios y de efectos personales y enseres domésticos
  - 711 Alquiler de equipo de transporte
    - 7111 Alquiler de equipo de transporte por vía terrestre
    - 7112 Alquiler de equipo de transporte por vía acuática
    - 7113 Alquiler de equipo de transporte por vía aérea
  - 712 Alquiler de otros tipos de maquinaria y equipo
    - 7121 Alquiler de maquinaria y equipo agropecuario
    - 7122 Alquiler de maquinaria y equipo de construcción e ingeniería civil
    - 7123 Alquiler de maquinaria y equipo de oficina (incluso computadoras)
    - 7129 Alquiler de otros tipos de maquinaria y equipo n.c.p.
  - 713 Alquiler de efectos personales y enseres domésticos n.c.p.
    - 7130 Alquiler de efectos personales y enseres domésticos n.c.p.
- 72 Informática y actividades conexas
  - 721 Consultores en equipo de informática
    - 7210 Consultores en equipo de informática
  - 722 Consultores en programas de informática y suministro de programas de informática
    - 7220 Consultores en programas de informática y suministro de programas de informática
  - 723 Procesamiento de datos
    - 7230 Procesamiento de datos
  - 724 Actividades relacionadas con bases de datos
    - 7240 Actividades relacionadas con bases de datos
  - 725 Mantenimiento y reparación de maquinaria de oficina, contabilidad e informática

- 7250 Mantenimiento y reparación de maquinaria de oficina, contabilidad e informática
- 729 Otras actividades de informática
  - 7290 Otras actividades de informática
- 73 Investigación y desarrollo
  - 731 Investigaciones y desarrollo experimental en el campo de las ciencias naturales y la ingeniería
    - 7310 Investigaciones y desarrollo experimental en el campo de las ciencias naturales y la ingeniería
  - 732 Investigaciones y desarrollo experimental en el campo de las ciencias sociales y las humanidades
    - 7320 Investigaciones y desarrollo experimental en el campo de las ciencias sociales y las humanidades
- 74 Otras actividades empresariales
  - 741 Actividades jurídicas y de contabilidad, teneduría de libros y auditoría; asesoramiento en materia de impuestos; estudio de mercados y realización de encuestas de opinión pública; asesoramiento empresarial y en materia de gestión
    - 7411 Actividades jurídicas
    - 7412 Actividades de contabilidad, teneduría de libros y auditoría; asesoramiento en materia de impuestos
    - 7413 Investigación de mercados y realización de encuestas de opinión pública
    - 7414 Actividades de asesoramiento empresarial y en materia de gestión
  - 742 Actividades de arquitectura e ingeniería y otras actividades técnicas
    - 7421 Actividades de arquitectura e ingeniería y actividades conexas de asesoramiento técnico
    - 7422 Ensayos y análisis técnicos
  - 743 Publicidad
    - 7430 Publicidad
  - 749 Actividades empresariales n.c.p.
    - 7491 Obtención y dotación de personal
    - 7492 Actividades de investigación y seguridad
    - 7493 Actividades de limpieza de edificios
    - 7494 Actividades de fotografía
    - 7495 Actividades de envase y empaque
    - 7499 Otras actividades empresariales n.c.p.

**L. ADMINISTRACIÓN PÚBLICA Y DEFENSA; PLANES DE SEGURIDAD SOCIAL DE AFILIACIÓN OBLIGATORIA**

- 75 Administración pública y defensa; planes de seguridad social de afiliación obligatoria
  - 751 Administración del Estado y aplicación de la política económica y social de la comunidad
    - 7511 Actividades de la administración pública en general
    - 7512 Regulación de las actividades de organismos que prestan servicios sanitarios, educativos, culturales y otros servicios sociales, excepto servicios de seguridad social
    - 7513 Regulación y facilitación de la actividad económica
    - 7514 Actividades de servicios auxiliares para la administración pública en general
  - 752 Prestación de servicios a la comunidad en general
    - 7521 Relaciones exteriores
    - 7522 Actividades de defensa
    - 7523 Actividades de mantenimiento del orden público y de seguridad
  - 753 Actividades de planes de seguridad social de afiliación obligatoria
    - 7530 Actividades de planes de seguridad social de afiliación obligatoria

**M. ENSEÑANZA**

- 80 Enseñanza
  - 801 Enseñanza primaria
    - 8010 Enseñanza primaria
  - 802 Enseñanza secundaria
    - 8021 Enseñanza secundaria de formación general
    - 8022 Enseñanza secundaria de formación técnica y profesional
  - 803 Enseñanza superior
    - 8030 Enseñanza superior
  - 809 Enseñanza de adultos y otros tipos de enseñanza
    - 8090 Enseñanza de adultos y otros tipos de enseñanza



**N. SERVICIOS SOCIALES Y DE SALUD**

- 85 Servicios sociales y de salud
  - 851 Actividades relacionadas con la salud humana
    - 8511 Actividades de hospitales
    - 8512 Actividades de médicos y odontólogos
    - 8519 Otras actividades relacionadas con la salud humana
  - 852 Actividades veterinarias
    - 8520 Actividades veterinarias
  - 853 Actividades de servicios sociales
    - 8531 Servicios sociales con alojamiento
    - 8532 Servicios sociales sin alojamiento

**O. OTRAS ACTIVIDADES DE SERVICIOS COMUNITARIOS, SOCIALES Y PERSONALES**

- 90 Eliminación de desperdicios y aguas residuales, saneamiento y actividades similares
  - 900 Eliminación de desperdicios y aguas residuales, saneamiento y actividades similares
    - 9000 Eliminación de desperdicios y aguas residuales, saneamiento y actividades similares
- 91 Actividades de asociaciones n.c.p.
  - 911 Actividades de organizaciones empresariales, profesionales y de empleadores
    - 9111 Actividades de organizaciones empresariales y de empleadores
    - 9112 Actividades de organizaciones profesionales
  - 912 Actividades de sindicatos
    - 9120 Actividades de sindicatos
  - 919 Actividades de otras asociaciones
    - 9191 Actividades de organizaciones religiosas
    - 9192 Actividades de organizaciones políticas
    - 9199 Actividades de otras asociaciones n.c.p.
- 92 Actividades de esparcimiento y actividades culturales y deportivas
  - 921 Actividades de cinematografía, radio y televisión y otras actividades de entretenimiento
    - 9211 Producción y distribución de filmes y videocintas
    - 9212 Exhibición de filmes y videocintas
    - 9213 Actividades de radio y televisión
    - 9214 Actividades teatrales y musicales y otras actividades artísticas
    - 9219 Otras actividades de entretenimiento n.c.p.
  - 922 Actividades de agencias de noticias
    - 9220 Actividades de agencias de noticias
  - 923 Actividades de bibliotecas, archivos y museos y otras actividades culturales
    - 9231 Actividades de bibliotecas y archivos
    - 9232 Actividades de museos y preservación de lugares y edificios históricos
    - 9233 Actividades de jardines botánicos y zoológicos y de parques nacionales
  - 924 Actividades deportivas y otras actividades de esparcimiento
    - 9241 Actividades deportivas
    - 9249 Otras actividades de esparcimiento
- 93 Otras actividades de servicios
  - 930 Otras actividades de servicios
    - 9301 Lavado y limpieza de prendas de tela y de piel, incluso la limpieza en seco
    - 9302 Peluquería y otros tratamientos de belleza
    - 9303 Pompas fúnebres y actividades conexas
    - 9309 Otras actividades de servicios n.c.p.

**P. HOGARES PRIVADOS CON SERVICIO DOMÉSTICO**

- 95 Hogares privados con servicio doméstico
  - 950 Hogares privados con servicio doméstico
    - 9500 Hogares privados con servicio doméstico

**Q. ORGANIZACIONES Y ÓRGANOS EXTRATERRITORIALES**

- 99 Organizaciones y órganos extraterritoriales
  - 990 Organizaciones y órganos extraterritoriales
    - 9900 Organizaciones y órganos extraterritoriales



9999 SIN DATO