

REGIÓN DE ARICA Y PARINACOTA

Las carencias en Pobreza Multidimensional que más afectan a los hogares residentes en la Región de Arica y Parinacota son:



Carencia en Escolaridad

(hogares en que al menos un miembro no alcanzó los años de escolaridad exigidos por ley de acuerdo con su edad).



Carencia en Seguridad Social

(hogares en que al menos un miembro ocupado no cotizó el mes pasado en el sistema previsional).



Carencia en Habitabilidad

(hogares presentan hacinamiento o el estado de la vivienda es precaria).

PERFIL SOCIODEMOGRÁFICO

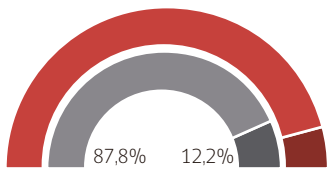
(Censo de población 2017)

URBANO / RURAL

■ Arica y Parinacota ■ País

Población urbana

91,7%



Población rural

8,3%

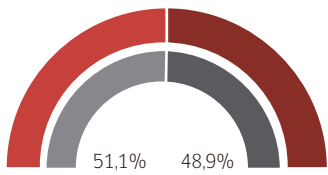
SEXO

■ Arica y Parinacota ■ País



Mujeres

50,2%



Hombres

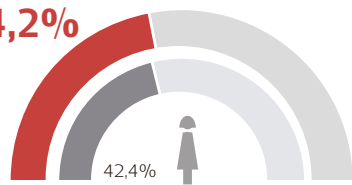
49,8%

JEFATURA EN EL HOGAR

■ Arica y Parinacota ■ País

Hogares que tienen jefatura femenina

44,2%



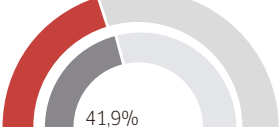
ADULTOS MAYORES Y NIÑOS

■ Arica y Parinacota ■ País



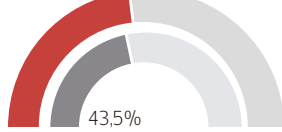
Hogares con presencia de adultos mayores (60 o más años).

40,4%



Hogares con presencia de niños, niñas y adolescentes (entre 0 a 17 años).

46,5%



ETNIA Y MIGRACIÓN INTERNACIONAL

■ Arica y Parinacota ■ País


Pueblo indígena

27,8%



Inmigrante Internacional

7,8%



DIMENSIONES DE POBREZA

■ Arica y Parinacota ■ País

POR INGRESOS

Año 2015



Año 2017

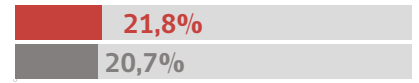


MULTIDIMENSIONAL

Año 2015



Año 2017



EDUCACIÓN



25 DE CADA 100
HOGARES CARENTES EN ESCOLARIDAD

29 DE CADA 100 EN EL PAÍS

31,3%

de la población regional de 18 años o más no ha alcanzado la educación media completa o escolaridad obligatoria de 12 años.

36,8% A NIVEL PAÍS



11,3 años

de escolaridad promedio de la población de 15 años y más.

11,2 AÑOS A NIVEL PAÍS

VIVIENDA



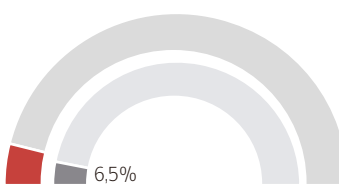
22 DE CADA 100
HOGARES CARENTES EN HABITABILIDAD

29 DE CADA 100 EN EL PAÍS

Hogares en condición de hacinamiento.

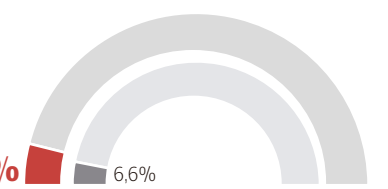
■ Arica y Parinacota ■ País

7,8%



Acceso inadecuado a agua potable o no cuentan con conexión a alcantarillado o fosa séptica.

8,3%



TRABAJO Y SEGURIDAD SOCIAL



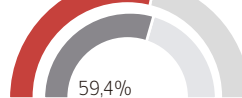
36 DE CADA 100
HOGARES CARENTES EN SEGURIDAD SOCIAL

30 DE CADA 100 EN EL PAÍS

Tasa de participación laboral.

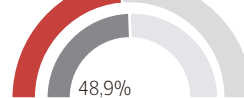
57,1%

■ Arica y Parinacota ■ País



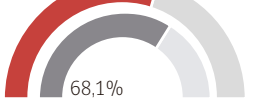
Tasa de participación femenina.

46,8%



Ocupados que cotizaron el último mes en el sistema de pensiones.

59,4%



SALUD



Recibió atención médica frente a algún problema de salud.

85,4%

■ Arica y Parinacota ■ País



Población afiliada a Fonasa.

75,7%



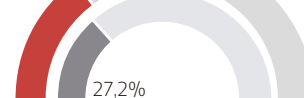
REDES Y COHESIÓN SOCIAL



Población de 10 años y más que participa en organizaciones sociales o grupos organizados.

29,6%

■ Arica y Parinacota ■ País



Población de 5 años y más utiliza internet al menos una vez a la semana.

72,3%

