

REGIÓN DE ATACAMA

Las carencias en Pobreza Multidimensional que más afectan a los hogares residentes en la Región de Atacama son:



Carencia en Escolaridad

(hogares en que al menos un miembro no alcanzó los años de escolaridad exigidos por ley de acuerdo con su edad).



Carencia en Seguridad Social

(hogares en que al menos un miembro ocupado no cotizó el mes pasado en el sistema previsional).



Carencia en Habitabilidad

(hogares presentan hacinamiento o el estado de la vivienda es precaria).

PERFIL SOCIODEMOGRÁFICO

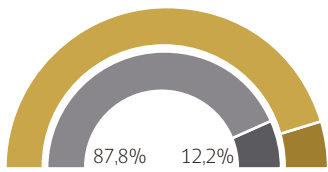
(Censo de población 2017)

URBANO / RURAL

■ Atacama ■ País

Población urbana

91,0%



Población rural

9,0%

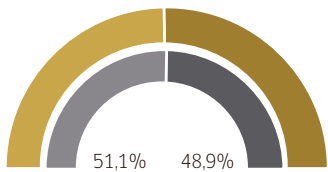
SEXO

■ Atacama ■ País



Mujeres

49,5%



Hombres

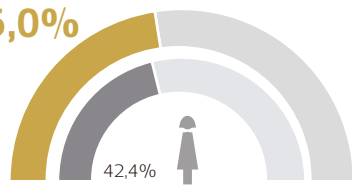
50,5%

JEFATURA EN EL HOGAR

■ Atacama ■ País

Hogares que tienen jefatura femenina

45,0%



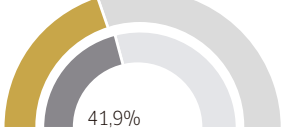
ADULTOS MAYORES Y NIÑOS

■ Atacama ■ País



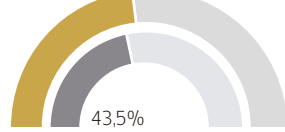
Hogares con presencia de adultos mayores (60 o más años).

39,8%



Hogares con presencia de niños, niñas y adolescentes (entre 0 a 17 años).

46,6%



ETNIA Y MIGRACIÓN INTERNACIONAL

■ Atacama ■ País

Pueblo indígena

16,2%

9,5%

Inmigrante Internacional

1,8%

4,4%

DIMENSIONES DE POBREZA

■ Atacama ■ País

POR INGRESOS

Año 2015

6,5%

11,7%

Año 2017

7,9%

8,6%

MULTIDIMENSIONAL

Año 2015

26,3%

20,9%

Año 2017

23,2%

20,7%

EDUCACIÓN




29 DE CADA 100 HOGARES CARENTES EN ESCOLARIDAD

29 DE CADA 100 EN EL PAÍS

36,8%

de la población regional de 18 años o más no ha alcanzado la educación media completa o escolaridad obligatoria de 12 años.

36,8% A NIVEL PAÍS



11 años

de escolaridad promedio de la población de 15 años y más.

11,2 AÑOS A NIVEL PAÍS

VIVIENDA



26 DE CADA 100 HOGARES CARENTES EN HABITABILIDAD

29 DE CADA 100 EN EL PAÍS

■ Atacama ■ País

6,4%

Hogares en condición de hacinamiento.

6,5%

4,3%

Acceso inadecuado a agua potable o no cuentan con conexión a alcantarillado o fosa séptica.

6,6%

TRABAJO Y SEGURIDAD SOCIAL



25 DE CADA 100 HOGARES CARENTES EN SEGURIDAD SOCIAL

30 DE CADA 100 EN EL PAÍS

■ Atacama ■ País

57,0%

Tasa de participación laboral.

59,4%

45,1%

Tasa de participación femenina.

48,9%

Ocupados que cotizaron el último mes en el sistema de pensiones.

70,5%

68,1%

SALUD



■ Atacama ■ País

88,7%

Recibió atención médica frente a algún problema de salud.

93,7%

77,0%

Población afiliada a Fonasa.

78%

REDES Y COHESIÓN SOCIAL



■ Atacama ■ País

29,4%

Población de 10 años y más que participa en organizaciones sociales o grupos organizados.

27,2%

67,4%

Población de 5 años y más utiliza internet al menos una vez a la semana.

72,7%

