

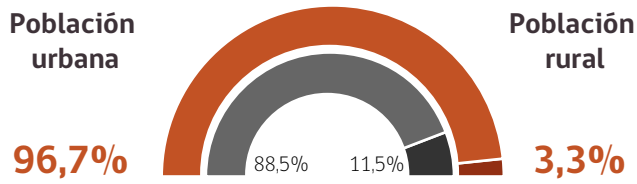
# REGIÓN DE ANTOFAGASTA

(2020)

## PERFIL SOCIODEMOGRÁFICO

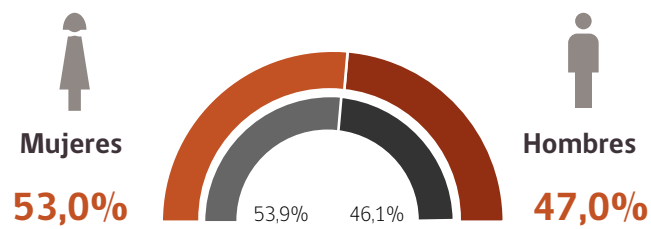
### URBANO / RURAL

Antofagasta País



### SEXO

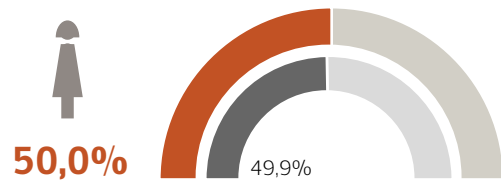
Antofagasta País



### JEFATURA EN EL HOGAR

Antofagasta País

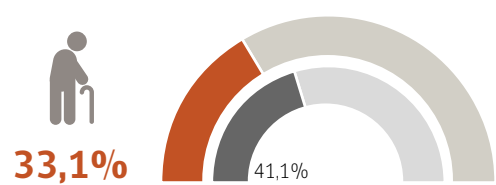
#### Hogares que tienen jefatura femenina



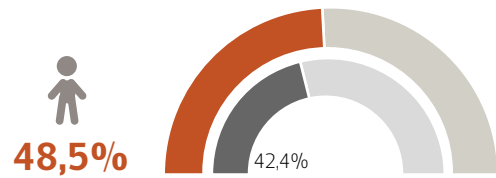
### ADULTOS MAYORES Y NIÑOS

Antofagasta País

#### Hogares con presencia de adultos mayores (60 o más años)



#### Hogares con presencia de niños, niñas y adolescentes (entre 0 a 17 años)



### ETNIA Y MIGRACIÓN

Antofagasta País

#### Pueblo indígena



#### Inmigrante Internacional



### POBREZA POR INGRESOS

Antofagasta País

Año 2020



Año 2017



### EDUCACIÓN

Antofagasta País

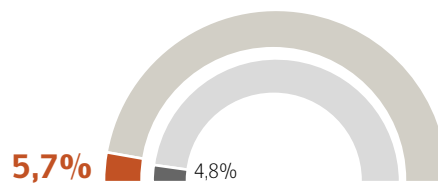
#### Escolaridad promedio de la población de 15 años y más



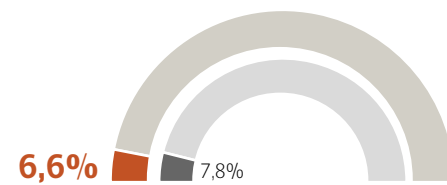
### VIVIENDA

Antofagasta País

#### Hogares en condición de hacinamiento



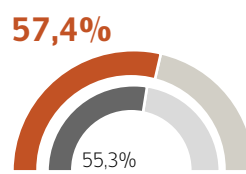
#### Acceso inadecuado a agua potable o no cuentan con conexión a alcantarillado o fosa séptica



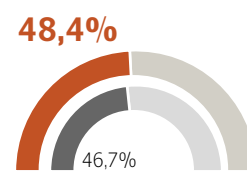
### TRABAJO Y SEGURIDAD SOCIAL

Antofagasta País

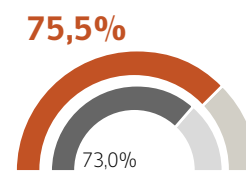
#### Tasa de participación laboral



#### Tasa de participación femenina



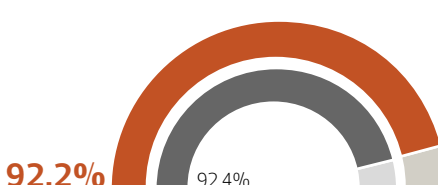
#### Ocupados que cotizaron el último mes en el sistema de pensiones



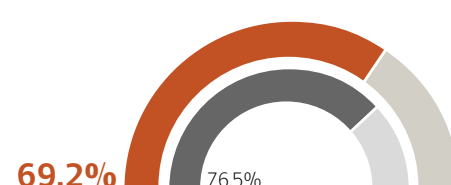
### SALUD

Antofagasta País

#### Recibió atención médica frente a algún problema de salud



#### Población afiliada a Fonasa



#### Nota:

1. Casen en Pandemia 2020 se aplicó con cambios metodológicos asociados a la modalidad de aplicación, respecto a versiones anteriores de Casen. Esto produce que se no sea posible asegurar ni descartar la comparabilidad de indicadores con períodos anteriores, por lo que las comparaciones deben realizarse con resguardos. Para más detalle revisar Nota técnica N°1: Modalidad de aplicación Casen en Pandemia 2020. <http://observatorio.ministeriodesarrollosocial.gob.cl/encuesta-casen-en-pandemia-2020>  
2. Casen en Pandemia 2020 utiliza factores de expansión contruidos con proyecciones de población en base a Censo 2017. Versiones anteriores de Casen utilizan factores de expansión con proyecciones de población en basen a Censo 2002. Para realizar comparaciones en términos absolutos entre 2020 y 2017 (ejemplo: estimación de número de hogares o personas), se deben usar factores de expansión contruidos con base en Censo 2017. Este factor de expansión se encuentra disponible en la página web del observatorio desde 2006 a 2017 en la sección "Base de datos" de la web correspondiente a cada año de la encuesta.

#### Fuente:

Ministerio de Desarrollo Social y Familia, Encuesta Casen y Encuesta Casen en Pandemia 2020.