

REGIÓN DE COQUIMBO

Las carencias en Pobreza Multidimensional que más afectan a los hogares residentes en la Región de Coquimbo son:



Carencia en Escolaridad

(hogares en que al menos un miembro no alcanzó los años de escolaridad exigidos por ley de acuerdo con su edad).



Carencia en Seguridad Social

(hogares en que al menos un miembro ocupado no cotizó el mes pasado en el sistema previsional).



Carencia en Habitabilidad

(hogares presentan hacinamiento o el estado de la vivienda es precaria).

PERFIL SOCIODEMOGRÁFICO

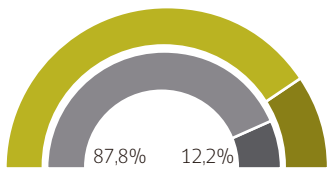
(Censo de población 2017)

URBANO / RURAL

■ Coquimbo ■ País

Población urbana

81,2%



Población rural

18,8%

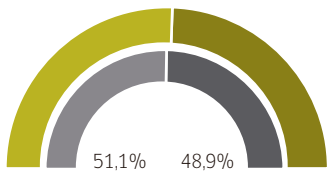
SEXO

■ Coquimbo ■ País



Mujeres

51,3%



Hombres

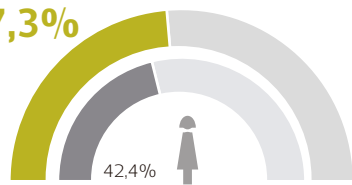
48,7%

JEFATURA EN EL HOGAR

■ Coquimbo ■ País

Hogares que tienen jefatura femenina

47,3%



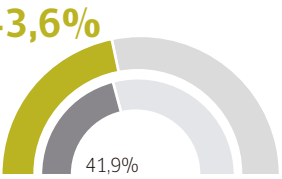
ADULTOS MAYORES Y NIÑOS

■ Coquimbo ■ País



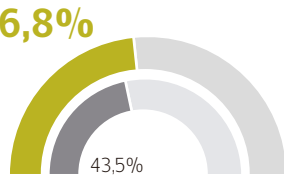
Hogares con presencia de adultos mayores (60 o más años).

43,6%



Hogares con presencia de niños, niñas y adolescentes (entre 0 a 17 años).

46,8%



ETNIA Y MIGRACIÓN INTERNACIONAL

■ Coquimbo ■ País

Pueblo indígena

5,6%

9,5%

Inmigrante Internacional

1,4%

4,4%

DIMENSIONES DE POBREZA

■ Coquimbo ■ País

POR INGRESOS

Año 2015

13,8%

11,7%

Año 2017

11,9%

8,6%

MULTIDIMENSIONAL

Año 2015

23,9%

20,9%

Año 2017

22,6%

20,7%

EDUCACIÓN



32 DE CADA 100
HOGARES CARENTES EN ESCOLARIDAD

29 DE CADA 100 EN EL PAÍS

41,4%

de la población regional de 18 años o más no ha alcanzado la educación media completa o escolaridad obligatoria de 12 años.

36,8% A NIVEL PAÍS



10,6 años

de escolaridad promedio de la población de 15 años y más.

11,2 AÑOS A NIVEL PAÍS

VIVIENDA



23 DE CADA 100
HOGARES CARENTES EN HABITABILIDAD

29 DE CADA 100 EN EL PAÍS

Hogares en condición de hacinamiento.

■ Coquimbo ■ País

6,1%

6,5%

Acceso inadecuado a agua potable o no cuentan con conexión a alcantarillado o fosa séptica.

8,7%

6,6%

TRABAJO Y SEGURIDAD SOCIAL



31 DE CADA 100
HOGARES CARENTES EN SEGURIDAD SOCIAL

30 DE CADA 100 EN EL PAÍS

Tasa de Participación Laboral.

52,8%

■ Coquimbo ■ País

59,4%

Tasa de Participación Femenina.

40,0%

48,9%

Ocupados que cotizaron el último mes en el sistema de pensiones.

66,3%

68,1%

SALUD



Recibió atención médica frente a algún problema de salud.

88,1%

■ Coquimbo ■ País

93,7%

Población afiliada a Fonasa.

89,6%

78%

REDES Y COHESIÓN SOCIAL



Población de 10 años y más que participa en organizaciones sociales o grupos organizados.

24,6%

■ Coquimbo ■ País

27,2%

Población de 5 años y más utiliza internet al menos una vez a la semana.

65,3%

72,7%

