

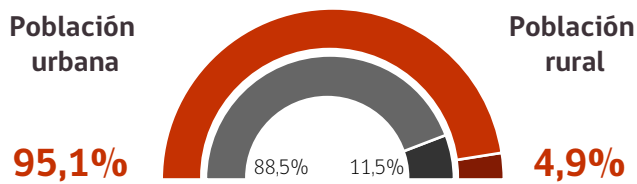
REGIÓN DE TARAPACÁ

(2020)

PERFIL SOCIODEMOGRÁFICO

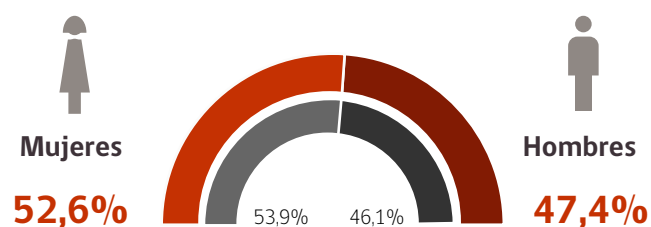
URBANO / RURAL

Tarapacá País



SEXO

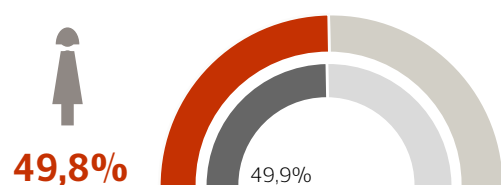
Tarapacá País



JEFATURA EN EL HOGAR

Tarapacá País

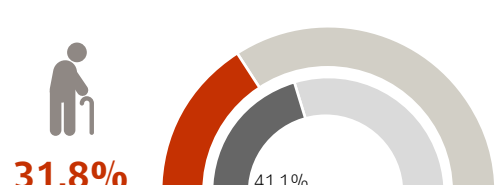
Hogares que tienen jefatura femenina



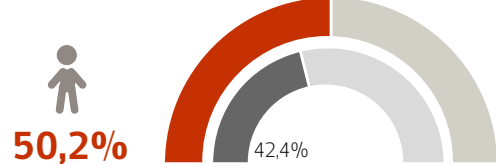
ADULTOS MAYORES Y NIÑOS

Tarapacá País

Hogares con presencia de adultos mayores (60 o más años)



Hogares con presencia de niños, niñas y adolescentes (entre 0 a 17 años)



ETNIA Y MIGRACIÓN

Tarapacá País

Pueblo indígena



Inmigrante Internacional



POBREZA POR INGRESOS

Tarapacá País

Año 2020



Año 2017



EDUCACIÓN

Tarapacá País

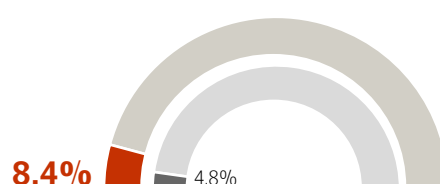
Escolaridad promedio de la población de 15 años y más



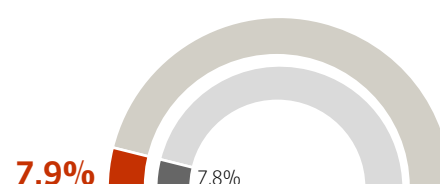
VIVIENDA

Tarapacá País

Hogares en condición de hacinamiento



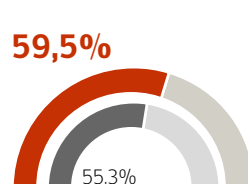
Acceso inadecuado a agua potable o no cuentan con conexión a alcantarillado o fosa séptica



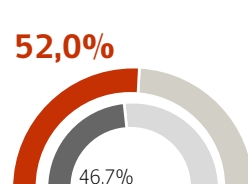
TRABAJO Y SEGURIDAD SOCIAL

Tarapacá País

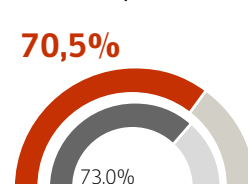
Tasa de participación laboral



Tasa de participación femenina



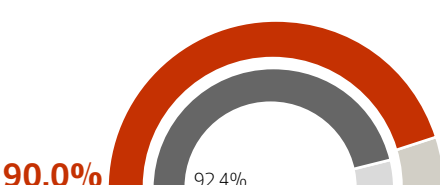
Ocupados que cotizaron el último mes en el sistema de pensiones



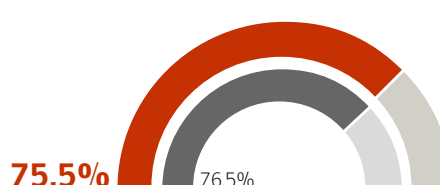
SALUD

Tarapacá País

Recibió atención médica frente a algún problema de salud



Población afiliada a Fonasa



Nota:

1. Casen en Pandemia 2020 se aplicó con cambios metodológicos asociados a la modalidad de aplicación, respecto a versiones anteriores de Casen. Esto produce que se no sea posible asegurar ni descartar la comparabilidad de indicadores con períodos anteriores, por lo que las comparaciones deben realizarse con resguardos. Para más detalle revisar Nota técnica N°1: Modalidad de aplicación Casen en Pandemia 2020. <http://observatorio.ministeriodesarrollosocial.gob.cl/encuesta-casen-en-pandemia-2020>
2. Casen en Pandemia 2020 utiliza factores de expansión contruidos con proyecciones de población en base a Censo 2017. Versiones anteriores de Casen utilizan factores de expansión con proyecciones de población en basen a Censo 2002. Para realizar comparaciones en términos absolutos entre 2020 y 2017 (ejemplo: estimación de número de hogares o personas), se deben usar factores de expansión contruidos con base en Censo 2017. Este factor de expansión se encuentra disponible en la página web del observatorio desde 2006 a 2017 en la sección "Base de datos" de la web correspondiente a cada año de la encuesta.

Fuente:

Ministerio de Desarrollo Social y Familia, Encuesta Casen y Encuesta Casen en Pandemia 2020.