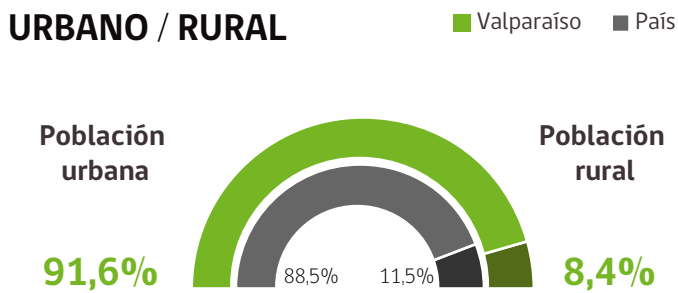


# REGIÓN DE VALPARAÍSO

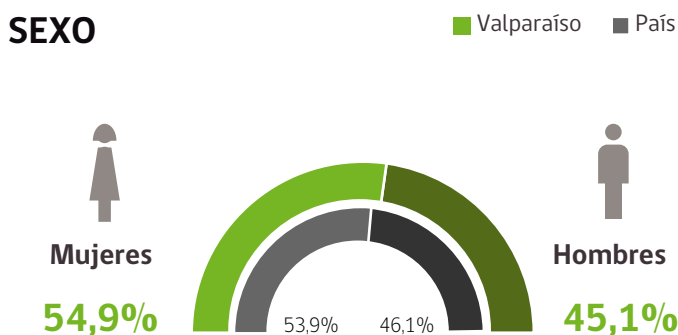
(2020)

## PERFIL SOCIODEMOGRÁFICO

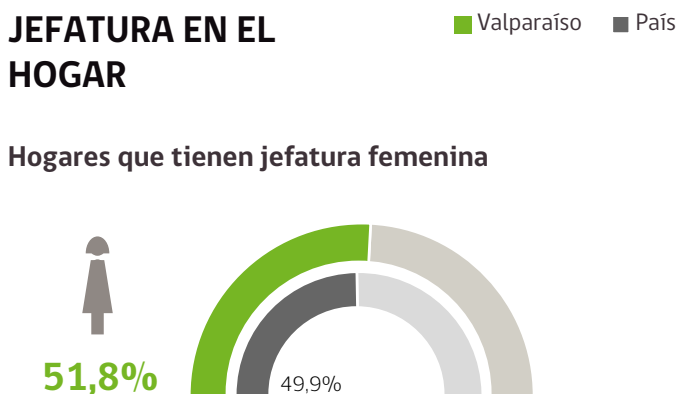
### URBANO / RURAL



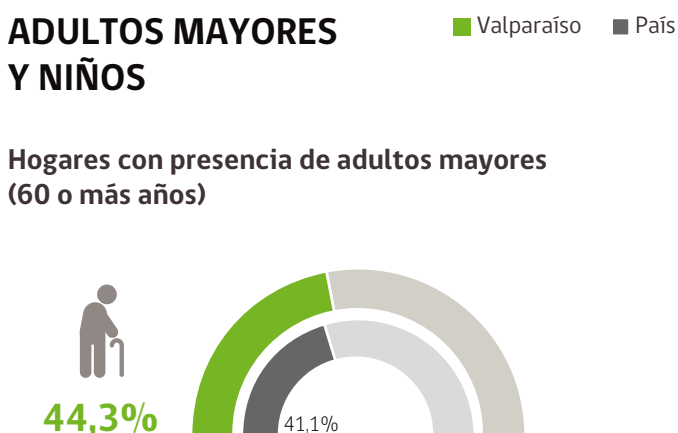
### SEXO



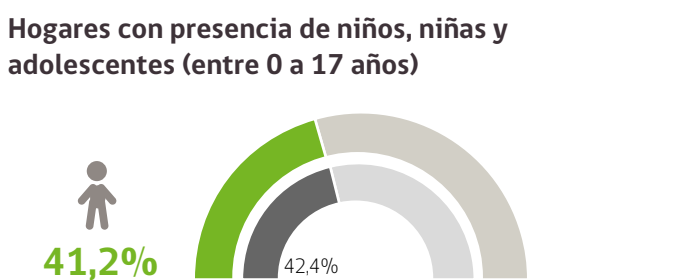
### JEFATURA EN EL HOGAR



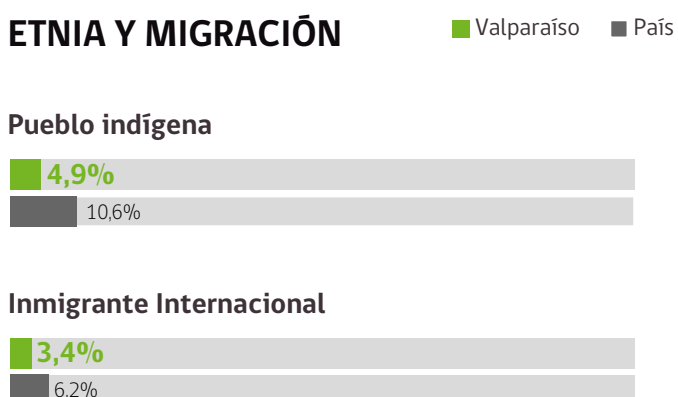
### ADULTOS MAYORES Y NIÑOS



### Hogares con presencia de niños, niñas y adolescentes (entre 0 a 17 años)



### ETNIA Y MIGRACIÓN



### POBREZA POR INGRESOS

Valparaíso País

Año 2020



Año 2017



### EDUCACIÓN

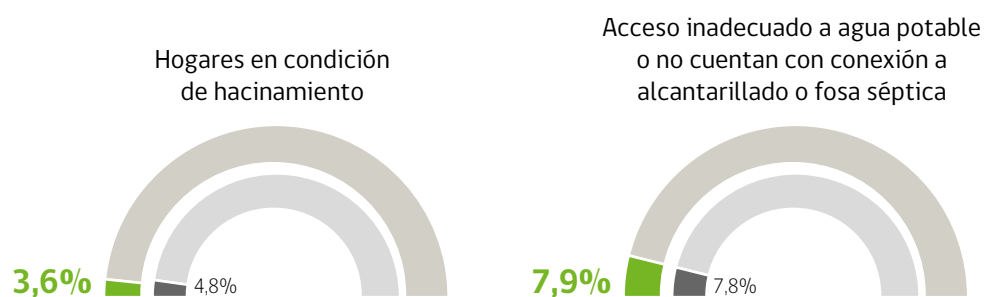
Valparaíso País

Escolaridad promedio de la población de 15 años y más



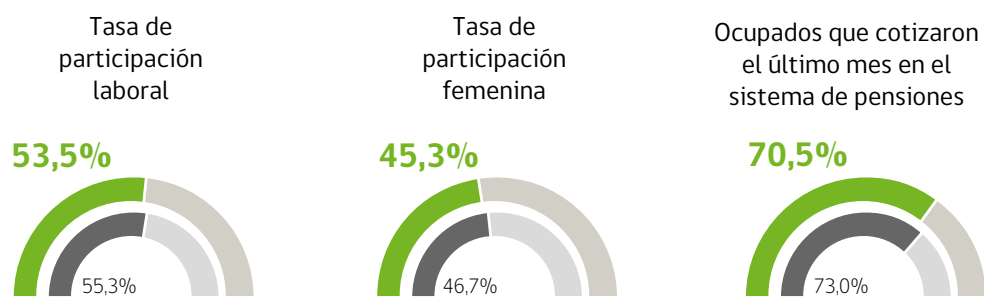
### VIVIENDA

Valparaíso País



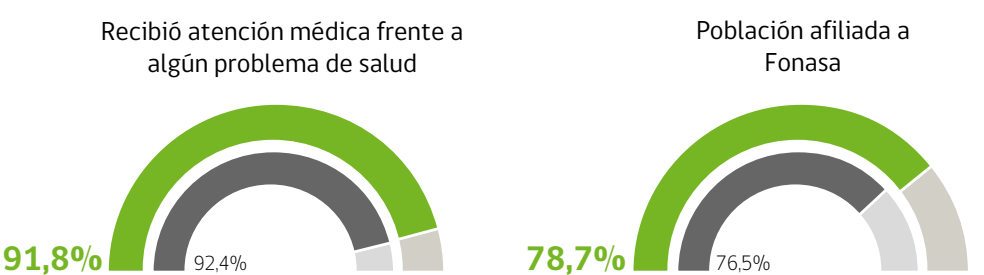
### TRABAJO Y SEGURIDAD SOCIAL

Valparaíso País



### SALUD

Valparaíso País



#### Nota:

1. Casen en Pandemia 2020 se aplicó con cambios metodológicos asociados a la modalidad de aplicación, respecto a versiones anteriores de Casen. Esto produce que se no sea posible asegurar ni descartar la comparabilidad de indicadores con períodos anteriores, por lo que las comparaciones deben realizarse con resguardos. Para más detalle revisar Nota técnica N°1: Modalidad de aplicación Casen en Pandemia 2020. <http://observatorio.ministeriodesarrollosocial.gob.cl/encuesta-casen-en-pandemia-2020>  
2. Casen en Pandemia 2020 utiliza factores de expansión contruidos con proyecciones de población en base a Censo 2017. Versiones anteriores de Casen utilizan factores de expansión con proyecciones de población en basen a Censo 2002. Para realizar comparaciones en términos absolutos entre 2020 y 2017 (ejemplo: estimación de número de hogares o personas), se deben usar factores de expansión contruidos con base en Censo 2017. Este factor de expansión se encuentra disponible en la página web del observatorio desde 2006 a 2017 en la sección "Base de datos" de la web correspondiente a cada año de la encuesta.

#### Fuente:

Ministerio de Desarrollo Social y Familia, Encuesta Casen y Encuesta Casen en Pandemia 2020.